

PrevUnisul

Sociedade de Previdência Complementar

RELATÓRIO DE GESTÃO 2025

UNISULPREV

MISSÃO

Desenvolver a cultura previdenciária, gerindo recursos com responsabilidade e retidão, de modo a estimular empresas e associações a oferecer planos de previdência complementar para seus empregados ou associados, com o objetivo de contribuir para a melhoria financeira futura e propiciar melhor qualidade de vida na aposentadoria.

VISÃO

Possibilitar, através do bom gerenciamento de recursos, que os participantes usufruam de tranquilidade financeira e melhor qualidade de vida na aposentadoria.

VALORES

- Ética
- Transparência
- Responsabilidade

PATROCINADORAS

Fundação Inoversasul
Sociedade de Previdência Complementar PrevUnisul

Sumário

1. Mensagem da Diretoria	5
2. Apresentação	8
3. Treinamento, Capacitação e Reuniões	12
4. Governança Corporativa	16
5. Diretoria de Seguridade	20
6. Diretoria Administrativa e Financeira	26
7. Educação Financeira e Previdenciária	33
8. Demonstrações Contábeis	35
9. Notas Explicativas às Demonstrações Contábeis	42
10. Pareceres	60



Mensagem da Diretoria

1

Mensagem da Diretoria



O ano de 2025 foi marcado por um cenário econômico mais favorável no Brasil, com sinais de acomodação da inflação e expectativas positivas em relação ao início do ciclo de redução da taxa básica de juros ao longo de 2026. Esse ambiente contribuiu para o aumento do apetite por ativos domésticos, beneficiando especialmente os segmentos de renda variável e crédito privado. No cenário internacional, contudo, a volatilidade persistiu, influenciada, sobretudo, pelas incertezas relacionadas à condução da política econômica e externa dos Estados Unidos, o que exigiu atenção contínua e disciplina na gestão dos investimentos.

Nesse contexto, a Previsul encerrou 2025 com um desempenho consistente de sua carteira, alcançando rentabilidade de 11,87%, equivalente a 83% do CDI ou INPC + 7,30%. O resultado reflete a estratégia adotada pela Entidade, baseada na diversificação dos ativos, na gestão ativa e no equilíbrio entre proteção patrimonial e busca por retornos. Destacam-se as contribuições positivas dos investimentos em renda variável, fundos multimercado e crédito privado, enquanto os títulos públicos indexados à inflação apresentaram desempenho mais moderado, ainda assim compatível com os objetivos de longo prazo dos planos.

No âmbito institucional, a Entidade avançou de forma relevante o processo de migração do Plano UnisulPrev (BD) para o Plano UniPrev (CD). Em outubro de 2025, a Previsul protocolou junto à Superintendência Nacional de Previdência Complementar (Previc) o pedido de licenciamento dessa migração, etapa fundamental para a modernização da estrutura previdenciária da Entidade. Trata-se de um movimento estratégico, conduzido com rigor técnico, transparência e amplo processo de comunicação, com o objetivo de assegurar maior sustentabilidade e aderência às melhores práticas do sistema de previdência complementar.

Outro marco significativo foi a celebração dos 20 anos da Previsul, comemorados em julho de 2025 com um evento que reuniu Participantes (ativos e assistidos), dirigentes e parceiros. O encontro foi marcado por momentos de reflexão sobre a trajetória da Entidade, reconhecimento às pessoas que contribuíram para sua consolidação e, principalmente, por

um olhar direcionado ao futuro. As palestras e interações reforçaram o compromisso com a educação previdenciária, o bem-estar dos participantes e a transparência na condução dos processos, especialmente diante dos desafios e transformações em curso.

A Diretoria Executiva reforça que a Previsul segue comprometida com a solidez de sua gestão, a segurança dos recursos administrados e a construção de um futuro sustentável para seus Participantes e Assistidos. Os resultados alcançados e os avanços institucionais refletem o trabalho conjunto de conselheiros, equipe técnica, patrocinadora, parceiros e consultores.

Tenha uma ótima leitura!

Diretoria Executiva

The background is a solid dark blue color. On the left side, there are several overlapping concentric circles in various shades of blue, ranging from light to dark. On the right side, there is a large, bold, white number '2'.

Apresentação

2

Apresentação

Neste Relatório, além de encontrar detalhes sobre as Demonstrações Financeiras, Contábeis e de Investimentos do exercício de 2025, são apresentados dados sobre o desempenho dos Planos administrados, ações de gestão, participação em eventos e canais de comunicação e ações realizadas junto aos nossos Participantes e Patrocinadoras.

Investimentos

O fundo Integral PrevUnisul encerrou 2025 com um retorno de 11,87%, equivalente a 83% do CDI ou INPC + 7,30%. O desempenho reflete os desafios enfrentados ao longo do ano, especialmente diante de um cenário econômico marcado por alta volatilidade e mudanças significativas na política monetária e fiscal.

Em 2025, o cenário econômico foi marcado pela desaceleração da inflação, que encerrou o ano em 4,26%, abaixo das projeções iniciais, e pela melhora do ambiente doméstico para investimentos. A expectativa de início do ciclo de queda da taxa Selic ao longo de 2026 impulsionou o apetite por ativos brasileiros, favorecendo especialmente a bolsa de valores, os fundos multimercado e o crédito privado. Em contrapartida, os títulos públicos indexados à inflação, sobretudo os de longo prazo, apresentaram desempenho mais moderado.

No cenário internacional, persistiu a volatilidade, influenciada por incertezas na condução da política econômica dos Estados Unidos, o que levou a movimentos de realocação global de recursos em direção a mercados emergentes e ativos alternativos. De forma geral, o período combinou condições mais favoráveis no ambiente interno com instabilidade externa, exigindo gestão ativa e diversificação das carteiras.

Mensalmente, os participantes do Plano foram informados sobre a rentabilidade obtida pela Entidade e puderam acompanhar as estratégias de investimentos, por meio da Lâmina de Investimentos, que contém informação sobre a rentabilidade mensal e a acumulada no período e em períodos anteriores, a composição da carteira de investimentos, a evolução do patrimônio do Plano e os principais indicadores do mercado financeiro.

Reunião mensal PrevUnisul – Integral Investimentos

Mensalmente é feita reunião on-line com a Diretoria DEX e a equipe da Integral Investimentos, gestora do FIM – Fundo Investimento da PrevUnisul. Nessas reuniões, é apresentada a rentabilidade mensal, a composição da Carteira de Investimentos e é discutida a continuidade ou alteração dessa carteira.

Atuarial e Seguridade

Foi mantida a taxa real de juros do Plano UNISULPREV, permanecendo em 4,93% a.a.

Em dezembro de 2025 a PrevUnisul iniciou os preparativos do Recadastramento para Participantes, Aposentados e Pensionistas, que começou em janeiro de 2026 com o envio de um e-mail para todos com o link de acesso ao formulário. Os dados deveriam ser conferidos e retificados quando não estavam atualizados. Após a conferência, o formulário deveria ser impresso, assinado e devolvido para a PrevUnisul. O recadastramento também teve a opção de ser feito pessoalmente, na sede da Entidade. Esta ação foi finalizada em 2026.

Atendimento e Comunicação

Em 2025, a PrevUnisul manteve seu compromisso com a proximidade, a transparência e a qualidade no relacionamento com seus Participantes e Assistidos, ampliando e diversificando seus canais de comunicação. O atendimento seguiu sendo realizado de forma acessível e eficiente, por meio de contato presencial, e-mail, telefone e WhatsApp, garantindo suporte contínuo e orientação qualificada ao longo de todo o ano.



Comemoração dos 20 anos

As comunicações institucionais foram intensificadas por meio do site, e-mail marketing e redes sociais, com destaque para a divulgação dos avanços no processo de migração do Plano UnisulPrev (BD) para o Plano UniPrev (CD). A Entidade priorizou uma comunicação clara e contínua, assegurando que todos os públicos estivessem informados sobre cada etapa desse movimento estratégico.

Outro momento relevante foi a celebração dos 20 anos da PrevUnisul, que reuniu Participantes, Assistidos, dirigentes e parceiros em um evento marcante. Além de celebrar a trajetória da Entidade, o encontro reforçou o diálogo com o público e promoveu reflexões sobre o futuro da previdência complementar.

Como parte da estratégia de aproximação, a PrevUnisul lançou, em 2025, um grupo exclusivo no WhatsApp, voltado à comunicação direta com Participantes e Assistidos. O canal, de caráter informativo, permite o envio ágil de comunicados oficiais, orientações e conteúdos relevantes, ampliando o alcance e a efetividade das mensagens institucionais.

Ainda no campo da comunicação, a Entidade desenvolveu a série “Voz do Participante”, com depoimentos reais que evidenciam a importância da previdência complementar na construção de segurança financeira e tranquilidade no futuro. Divulgada nas redes sociais, a iniciativa fortalece o vínculo com o público ao apresentar experiências concretas e inspiradoras.

Complementando essas ações, a PrevUnisul manteve o envio periódico de sua newsletter por e-mail e das edições do Jornal PrevNews, consolidando um fluxo contínuo de informações relevantes, com foco na educação previdenciária e no fortalecimento do relacionamento com seus públicos.



Treinamento,
capacitação
e reuniões

3

Treinamento, capacitação e reuniões

Os agentes da governança e os empregados da PrevUnisul participaram de reuniões, seminários e congressos durante o ano. Entre os eventos, se destacam o 15º Encontro de Previdência Complementar Região Sul e o 46º Congresso Brasileiro de Previdência Privada. No total, foram 599 horas de treinamento.

15º Encontro de Previdência Complementar Região Sul

Data: 21 a 24/05/2025

Conselheiros: Alex Sandro Sotero Isidoro, Felipe de Souza Bez, Miguel Garcia Júnior, Carina Evaristo, Raquel Barreto, Rudiney Marcos Herdt e Lucimar de Aguiar Rousseng.

Diretores: Tarcisio dos Santos Junior e Fernanda Piacentini.



46º Congresso Brasileiro de Previdência Privada

Data: 22 a 24/10/2025

Conselheiros: Alex Sandro Sotero Isidoro, Felipe de Souza Bez, Miguel Garcia Júnior, Raquel Barreto, Carina Evaristo e Lucimar de Aguiar Rousseng.

Diretores: Tarcisio dos Santos Junior, José de Oliveira Ramos e Fernanda Piacentini.

Gerente: Zulmar Pedro Pereira.

Funcionária: Yasmin Correa Vieira.



TAG SUMMIT 2025

Data: 06 e 07/05/2025

Conselheira: Carina Evaristo.

Diretores: Tarcisio dos Santos Junior, José de Oliveira Ramos e Fernanda Piacentini.

Funcionária: Yasmin Correa Vieira.

3º Congresso CEPREV de Previdência Complementar

Data: 27 e 28/08/2025

Conselheira: Carina Evaristo.

Gerente: Zulmar Pedro Pereira.

Funcionária: Yasmin Correa Vieira.



DCTWEB e MIT (Módulo Inclusão de Impostos)

Data: 14/04/2025

Diretor: José de Oliveira Ramos.

Workshop Implementação da IA nas Entidades e seus desafios regulatórios

Data: 02/10/2025

Diretora: Fernanda Piacentini.

Gerente: Zulmar Pedro Pereira.

Funcionária: Yasmin Correa Vieira.



Gestão Estratégica nas EFPCs: Orçamento, Indicadores e Governança

Data: 17/10/2025

Gerente: Zulmar Pedro Pereira.

Programa Executivo Conselheiros de Alta Performance

Data: 28/08 a 19/11/2025

Conselheiro: Rudiney Marcos Herdt.

Funcionária: Yasmin Correa Vieira.

Reunião mensal PrevUnisul – Integral Investimentos

Mensalmente é feita reunião on-line com a Diretoria DEX e a equipe da Integral Investimentos, gestora do FIM – Fundo Investimento da PrevUnisul. Nessas reuniões, é apresentada a rentabilidade mensal, a composição da Carteira de Investimentos e é discutida a continuidade ou alteração dessa carteira.

Certificações

Diretores, Gestores e Conselheiros certificados:

Diretoria Executiva

Tarcisio dos Santos Junior - Certificado EA02341

José de Oliveira Ramos - Certificados EI06425 e EA00462

Zulmar Pedro Pereira - Certificado EI02407

Fernanda Piacentini - Certificado CA04704

Conselho Deliberativo

Alex Sandro Sotero Isidoro - Certificado EA03520

Carina Evaristo - Certificado CA10000

Felipe de Souza Bez - Certificado EA03506

Miguel Garcia Junior - Certificado CA06487

Sebastião Salésio Herdt – Certificado EA12162

Conselho Fiscal

Raquel Barreto - Certificado EA02340

Lucimar de Aguiar Rousseng - Certificado CA09998

Rudiney Marcos Herdt – Certificado CA0012161

Reuniões Conselhos

As reuniões dos Conselhos Deliberativos e Fiscal seguiram de acordo com as obrigações legais. Foram realizadas de forma híbrida, respeitando a necessidade de cada conselheiro.





Governança Corporativa

4

Governança Corporativa



Governança corporativa é o sistema pelo qual as empresas e demais organizações são dirigidas, monitoradas e incentivadas, envolvendo o relacionamento entre Conselho Deliberativo, Conselho Fiscal, Diretoria Executiva, Patrocinadoras, Participantes, órgãos de fiscalização e controle e demais partes interessadas.

As boas práticas de governança corporativa convertem princípios básicos em recomendações objetivas, alinhando interesses com a finalidade de preservar e otimizar o valor de longo prazo da Entidade, facilitando seu acesso a recursos e contribuindo para a qualidade da gestão, sua longevidade e o bem comum.

As boas práticas de governança corporativa têm, ainda, a finalidade de assegurar o cumprimento da missão e os compromissos da Entidade, consolidando a imagem institucional e contribuindo para sua perenidade.

A PrevUnisul possui os seguintes órgãos estatutários de governança corporativa:

Deliberação: Conselho Deliberativo
Controles Internos: Conselho Fiscal
Gestão: Diretoria Executiva

Cada um desses órgãos exerce seu papel no âmbito de suas atribuições, conforme descrito a seguir:

Conselho Deliberativo

O Conselho Deliberativo é o órgão de deliberação e orientação máxima da Entidade, cabendo-lhe fixar os objetivos, políticas e direcionamento estratégico. Na estrutura organizacional, tem suas competências definidas no Estatuto da Entidade e na legislação vigente. Compõem o Conselho Deliberativo da PrevUnisul:

Mandato: 16/08/2024 a 16/08/2027

Titulares

Alex Sandro Sotero Isidoro
Carina Evaristo
Felipe de Souza Bez
Miguel Garcia Junior
Sebastião Salésio Herdt

Suplente

Wilson Tenfen

Conselho Fiscal

Cabe ao Conselho Fiscal fiscalizar e supervisionar a gestão da Entidade, acusando fragilidades nos controles internos, irregularidades ou atos incompatíveis com a legislação e normativos internos. O Conselho Fiscal não está subordinado ao Conselho Deliberativo, tendo atuação independente. Também tem suas competências definidas no Estatuto da Entidade e na legislação vigente. São conselheiros fiscais:

Mandato: 16/08/2024 a 16/08/2027

Titulares

Raquel Barreto
Lucimar de Aguiar Roussenq
Rudiney Marcos Herdt

Diretoria Executiva

A Diretoria Executiva é órgão de administração da Entidade, cabendo-lhe fazer a gestão dos planos de benefícios, dos recursos financeiros e dos programas e ações, visando obter a satisfação dos participantes, em observância às normas legais, ao Estatuto e aos Regulamentos dos Planos de Benefício, bem como em concordância com as diretrizes e deliberações do Conselho Deliberativo, privilegiando os fundamentos de segurança, equilíbrio atuarial, rentabilidade, solvência e liquidez. A Diretoria Executiva está assim composta:

Diretor Superintendente: Tarcisio dos Santos Junior

Diretor Administrativo e Financeiro: José de Oliveira Ramos

Diretora de Seguridade: Fernanda Piacentini

Gerente Financeiro: Zulmar Pedro Pereira

Práticas comuns aos gestores

Os gestores devem espelhar, no exercício de suas atividades, os seguintes compromissos:

- Constante busca pelos mais altos patamares de integridade pessoal e o alinhamento com os valores da Entidade.
- Permanente atualização técnica, capacitando-se à análise e ao entendimento de relatórios contábeis, financeiros, atuariais e outros necessários ao bom desempenho profissional.
- Disponibilização para atender as demandas da Entidade.
- Bom desempenho de seus respectivos órgãos, participando das reuniões de forma ativa e buscando as informações relevantes às decisões de interesse da Entidade.
- Zelo pelo bom relacionamento entre os Órgãos Estatutários contribuindo, de forma equânime e transparente, para o desempenho eficiente de suas funções.
- Guarda, sigilo e preservação de informações privilegiadas, assim consideradas no âmbito da Entidade.



**Diretoria de
Seguridade**

5

Diretoria de Seguridade



A Diretoria de Seguridade faz a gestão dos Planos Previdenciários, sendo a responsável pela concessão e manutenção dos benefícios em aderência às normas regulamentares.

Benefícios

O Plano UNISULPREV passou por uma alteração regulamentar no exercício de 2010, ocasião em que teve seus benefícios saldados. Esta alteração foi aprovada pela Superintendência Nacional de Previdência Complementar - Previc em 22/12/2010. Desta maneira, são consideradas neste relatório as regras de saldamento, dispostas no Capítulo XV do Regulamento do Plano UNISULPREV.

Benefícios Saldados

Apresentam-se a seguir as definições e formas de recebimento dos benefícios oferecidos pelo Plano UNISULPREV:

- Benefício Saldado de Aposentadoria Normal
- Benefício Saldado de Aposentadoria Antecipada
- Benefício Saldado de Aposentadoria por Invalidez
- Benefício Saldado de Pensão por Morte

Benefício Saldado de Aposentadoria Normal de Participante Ativo ou Autopatrocinado

O Benefício Saldado leva em consideração o nível de benefício da Complementação de Aposentadoria Normal, que consiste em uma mensalidade vitalícia com reversão para os benefícios de Complementação de Pensão por Morte, proporcional ao tempo de vinculação ao Plano ou à Patrocinadora, no caso de participante fundador, calculado na data base do saldamento.

Benefício Saldado de Aposentadoria Antecipada de Participante Ativo ou Autopatrocinado

O Benefício Saldado de Aposentadoria Antecipada leva em consideração o Benefício Saldado de Aposentadoria Normal multiplicado por 0,9 tantas vezes quantos forem os anos de antecipação, quando o valor do Benefício Saldado recair sobre os subitens I e II do item 2.3.1 da Nota Técnica de aprovação do Regulamento de Saldamento.

No caso em que o Benefício Saldado de Aposentadoria Normal for aquele calculado na forma do subitem III do item 2.3.1 da Nota Técnica de aprovação do Regulamento de Saldamento, o benefício Saldado de Aposentadoria Antecipada será calculado na data da antecipação, considerando as informações cadastrais e financeiras do participante nesta data.

Benefício Saldado de Aposentadoria por Invalidez de Participante Ativo ou Autopatrocinado

O Benefício Saldado de Aposentadoria por Invalidez será calculado por equivalência atuarial, considerando o Benefício Saldado de Aposentadoria Normal.

Benefício Saldado de Pensão por Morte de Participante Ativo ou Autopatrocinado

O Benefício Saldado de Pensão por Morte será calculado por equivalência atuarial, considerando o Benefício Saldado de Aposentadoria Normal. O valor da complementação de pensão corresponde a 80% do valor da complementação de aposentadoria. Sobre esta base, aplica-se o rateio de 50% por cota familiar, acrescido de 10% de cota individual por dependente, respeitando o limite global de 100% do valor calculado.

Benefício Saldado dos Participantes Assistidos em gozo de Complementação de Aposentadoria Normal ou Antecipada, com Reversão para os beneficiários de Pensão por Morte

Para os participantes em gozo de benefício de Complementação de Aposentadoria Normal ou Antecipada, o valor do Benefício Saldado corresponde ao valor do benefício que os participantes recebem na data do cálculo.

Benefício Saldado do Participante Assistido em gozo de Complementação de Aposentadoria por Invalidez, com Reversão para os Beneficiários de Pensão por Morte

Para os participantes em gozo do Benefício de Complementação de Aposentadoria por Invalidez, o valor do Benefício Saldado corresponde ao valor do benefício que recebem na data do cálculo do Saldamento.

Beneficiário ou Grupo Familiar recebedor de Complementação de Pensão por Morte no Plano UNISULPREV

Para os beneficiários que compõem o grupo familiar recebendo Pensão por Morte, o valor do Benefício Saldado corresponde ao valor que recebem, a título de complementação, na data do cálculo do Saldamento.

Institutos Previdenciários

É facultada ao participante ativo que não tiver preenchido os requisitos de elegibilidade aos benefícios, a opção por um dos seguintes institutos:

Portabilidade

Os participantes terão o direito de portar para outro plano o valor total das contribuições pessoais apuradas até a data de recolhimento da última contribuição vertida ao Plano, deduzida a taxa administrativa, e atualizada com base na rentabilidade líquida do Plano até o décimo dia anterior ao da efetiva transferência dos recursos.

Resgate

Com relação ao resgate, os participantes terão o direito de resgatar o valor das contribuições pessoais apuradas até a data de recolhimento da última contribuição vertida ao Plano, deduzida a taxa administrativa, atualizadas com base na rentabilidade líquida do Plano.

Benefício Proporcional Diferido

O Benefício Proporcional Diferido consistirá em renda mensal vitalícia equivalente ao valor do Benefício Saldado, calculado na Data Base do Saldamento e atualizado pelo índice do Plano, sendo este reduzido proporcionalmente ao tempo de antecipação caso a concessão se dê na forma do Benefício Saldado de Aposentadoria Antecipada.

Modalidade do Benefício, Regime Financeiro e Método de Financiamento

A tabela a seguir apresenta a modalidade de cada benefício previsto pelo Plano UNISULPREV, como também seu regime financeiro e seu método de financiamento.

Características dos Benefícios do Plano

Benefício	Modalidade do Benefício	Regime Financeiro/ Método de Financiamento
Benefício Saldado de Aposentadoria Normal	Benefício Definido	Capitalização/Aggregado
Benefício Saldado de Aposentadoria Antecipada	Benefício Definido	Capitalização/Aggregado
Benefício Saldado de Aposentadoria por Invalidez	Benefício Definido	Capitalização/Aggregado
Benefício Saldado de Pensão por Morte	Benefício Definido	Capitalização/Aggregado

Base Cadastral

Os resultados apurados pela Avaliação Atuarial e demonstrados neste documento baseiam-se em levantamento estatístico dos dados cadastrais da população abrangida, considerando suas características financeiras e demográficas, bem como hipóteses financeiras e atuariais, e também na legislação pertinente, que devem ser objeto de análise e estudo dos Instituidores e da Entidade Fechada de Previdência Complementar – EFPC.

Recadastramento

Em dezembro de 2025 a PrevUnisul iniciou os preparativos do Recadastramento para participantes, aposentados e pensionistas. Em janeiro, foi enviado um e-mail para todos com o link de acesso ao formulário. Os dados deveriam ser conferidos e retificados quando não estavam atualizados. Após a conferência, o formulário deveria ser impresso, assinado e devolvido para a PrevUnisul. O recadastramento também teve a opção de ser feito pessoalmente, na sede da Entidade. Esta ação foi finalizada em 2026.



**Diretoria
Administrativa
e Financeira**

6

Diretoria Administrativa e Financeira



A Diretoria Administrativo-Financeira é responsável pela gestão do patrimônio dos Planos Previdenciários e do PGA – Programa de Gestão Administrativa. Sob sua égide é desenvolvida a Política de Investimentos e o controle de gestão dos investimentos.

Política de Investimentos 2026-2031 – Plano UnisulPrev

A presente Política de Investimentos para o quinquênio 2026 -2031 estabelece os princípios e diretrizes que devem reger os investimentos dos recursos confiados à entidade e tem os seguintes objetivos:

- 1 - Transparência aos Patrocinadores, participantes e assistidos em relação aos principais aspectos relacionados a gestão dos investimentos e riscos;
- 2 - Promover a segurança, liquidez e rentabilidade necessárias para assegurar o equilíbrio das contas entre ativo e passivo;

3 - Informação das diretrizes e medidas a todas as pessoas internas e externas a entidade que participam do processo de análise de assessoramento e decisório sobre a aplicação dos recursos do plano, diretamente ou por intermédio de pessoa jurídica contratada.

Os limites e critérios aqui estabelecidos estão fundamentados na Resolução CMN nº 4.994, de 24 de março de 2022, e alterações posteriores, legislação que estabelece as diretrizes para aplicação dos recursos garantidores das Entidades Fechadas de Previdência Complementar.

Esta entidade adotou o horizonte de sessenta meses, conforme estabelece a Resolução CGPC nº 7, de 4 de dezembro de 2003.

Nome Plano de Benefício	Plano de Benefícios e Custeio da Unisul - UNISULPREV
Modalidade	O Plano UnisulPrev é do tipo Benefício Definido, cujo processo de saldamento foi aprovado em 21 de dezembro de 2010 de acordo com a portaria nº 992, de 21 de dezembro de 2010 da Superintendência Nacional de Previdência Complementar - PREVIC.
Meta ou Índice de referencias	INPC + 4,93% a.a.
CNPB	1997.0022-56
Administrador Responsável pelo Plano de Benefícios (ARPB)	Fernanda Piacentini
Duration do passivo	10,0227 anos (Data do Cálculo – 31/12/2024)
Duration do ativo	6,18 anos (Data do Cálculo – 31/11/2025)
Taxa atuarial/taxa de referência	INPC + 4,93% a.a.

Alocação de Recursos e os Limites por Segmento de Aplicação

A resolução CMN nº 4.994/2018 estabelece que os planos devem definir em sua política a alocação de recursos e os limites por segmento de aplicação. O guia de melhores práticas em investimentos - PREVIC estabelece os limites máximos e mínimos planejados de cada um dos segmentos e modalidades de investimentos na vigência da política de investimento e devem ser efetivamente representativos da estratégia de alocação de cada plano de benefícios.

A modalidade do plano de benefícios, seu grau de maturação, suas especificidades e as características de suas obrigações, bem como o cenário macroeconômico, determinam as seguintes diretrizes dos investimentos: as metas de resultado do plano de benefícios e dos segmentos de aplicação; a alocação dos recursos nos diversos segmentos; os limites máximos de aplicação em cada segmento e ativo; os indexadores e prazos de vencimentos dos investimentos; a escolha por ativos que possuem ou não amortizações ou pagamento de juros periódicos, dentre outros.

A tabela seguinte apresenta os limites de alocação por segmento de aplicação bem como o objetivo de alocação em cada tipo de mandato que compõe esses segmentos:

Segmento	Limite Legal	Alocação Objetivo	LIMITES	
			Inferior	Superior
Renda Fixa		-		
Renda Fixa Tradicional		5,00%		
Renda Fixa Híbrido		-		
Credito CDI	100%	40,00%	20,00%	100,00%
Multimercado Institucional		-		
Carteira de Títulos		45,00%	20,00%	100,00%
Renda Variável	70%	1,50%	0,00%	20,00%
Estruturados	20%	5,00%	0,00%	15,00%
Imobiliário	20%	1,00%	0,00%	15,00%
Operações com Participantes	15%	0,00%	0,00%	0,00%
Exterior	10%	2,50%	0,00%	10,00%

Política de Investimentos 2026-2031 – Plano de Gestão Administrativa – PGA

A presente Política de Investimentos para o quinquênio 2026-2031 estabelece os princípios e diretrizes que devem reger os investimentos dos recursos confiados à entidade e tem os seguintes objetivos:

- 1 - Transparência aos Patrocinadores, participantes e assistidos em relação aos principais aspectos relacionados a gestão dos investimentos e riscos;
- 2 - Promover a segurança, liquidez e rentabilidade necessárias para assegurar o equilíbrio das contas entre ativo e passivo;

3 - Informação das diretrizes e medidas a todas as pessoas internas e externas a entidade que participam do processo de análise de assessoramento e decisório sobre a aplicação dos recursos do plano, diretamente ou por intermédio de pessoa jurídica contratada.

Os limites e critérios aqui estabelecidos estão fundamentados na Resolução CMN nº 4.994, de 24 de março de 2022, e alterações posteriores, legislação que estabelece as diretrizes para aplicação dos recursos garantidores das Entidades Fechadas de Previdência Complementar.

Esta entidade adotou o horizonte de sessenta meses, conforme estabelece a Resolução CGPC nº 7, de 4 de dezembro de 2003.

Nome do Plano	Plano de Gestão Administrativa - PGA
Meta ou Índice de referencias	CDI 100%
Administrador Responsável pelo PGA	José de Oliveira Ramos

Alocação de Recursos e os Limites por Segmento de Aplicação

A resolução CMN nº 4.994/2018 estabelece que os planos devem definir em sua política a alocação de recursos e os limites por segmento de aplicação. O guia de melhores práticas em investimentos - PREVIC estabelece os limites máximos e mínimos planejados de cada um dos segmentos e modalidades de investimentos na vigência da política de investimento e devem ser efetivamente representativos da estratégia de alocação de cada plano de benefícios.

A modalidade do plano de benefícios, seu grau de maturação, suas especificidades e as características de suas obrigações, bem como o cenário macroeconômico, determinam as seguintes diretrizes dos investimentos: as metas de resultado do plano de benefícios e dos segmentos de aplicação; a alocação dos recursos nos diversos segmentos; os limites máximos de aplicação em cada segmento e ativo; os indexadores e prazos de vencimentos dos investimentos; a escolha por ativos que possuem ou não amortizações ou pagamento de juros periódicos, dentre outros.

A tabela seguinte apresenta os limites de alocação por segmento de aplicação bem como o objetivo de alocação em cada tipo de mandato que compõe esses segmentos:

Segmento	Limite Legal	Alocação Objetivo	LIMITES	
			Inferior	Superior
Renda Fixa		-		
Renda Fixa Tradicional		5,00%		
Renda Fixa Híbrido		-		
Credito CDI	100%	40,00%	20,00%	100,00%
Multimercado Institucional		-		
Carteira de Títulos		45,00%	20,00%	100,00%
Renda Variável	70%	1,50%	0,00%	20,00%
Estruturados	20%	5,00%	0,00%	15,00%
Imobiliário	20%	1,00%	0,00%	15,00%
Operações com Participantes	15%	0,00%	0,00%	0,00%
Exterior	10%	2,50%	0,00%	10,00%

Gestão dos Investimentos

Em 25 de maio de 2018 o Conselho Monetário Nacional (CMN) publicou a Resolução nº 4.661/2018 que trata dos investimentos realizados pelas entidades fechadas de previdência complementar (EFPC). O objetivo da Resolução é conduzir as entidades ao aprimoramento da gestão interna, de modo a mitigar os riscos inerentes ao gerenciamento dos ativos e proporcionar segurança aos participantes, assistidos e patrocinadores. Com a nova Resolução, o dever fiduciário dos envolvidos no processo de investimentos tornou-se mais claro.

Estrutura dos Fundos de Investimentos da PrevUnisul:

Administrador fiduciário: Acompanha o movimento dos gestores, monitorando diariamente a compra e venda de ativos, as liquidações, a precificação de acordo com o mercado e as análises de risco, mercado e crédito. Faz, ainda, análise de performance, aderência à Política de Investimentos e à legislação;

Custodiante: É um banco responsável por guardar os ativos do fundo, como ações e títulos, enviando diariamente o inventário para o Gestor e o Administrador. O custodiante também é responsável pela liquidação física e financeira dos ativos, ou seja, o pagamento e recebimento de ativos e recursos;

Gestor: A empresa gestora é a responsável por perseguir a estratégia do fundo, escolhendo e realizando os investimentos, em atendimento à Política de Investimentos.

Administradora

Custodiante

Gestor Terceirizado

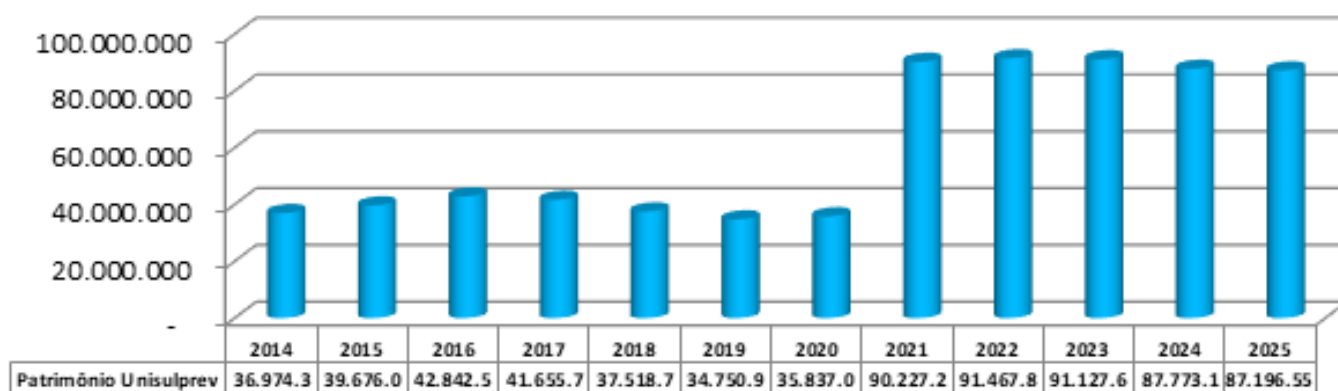


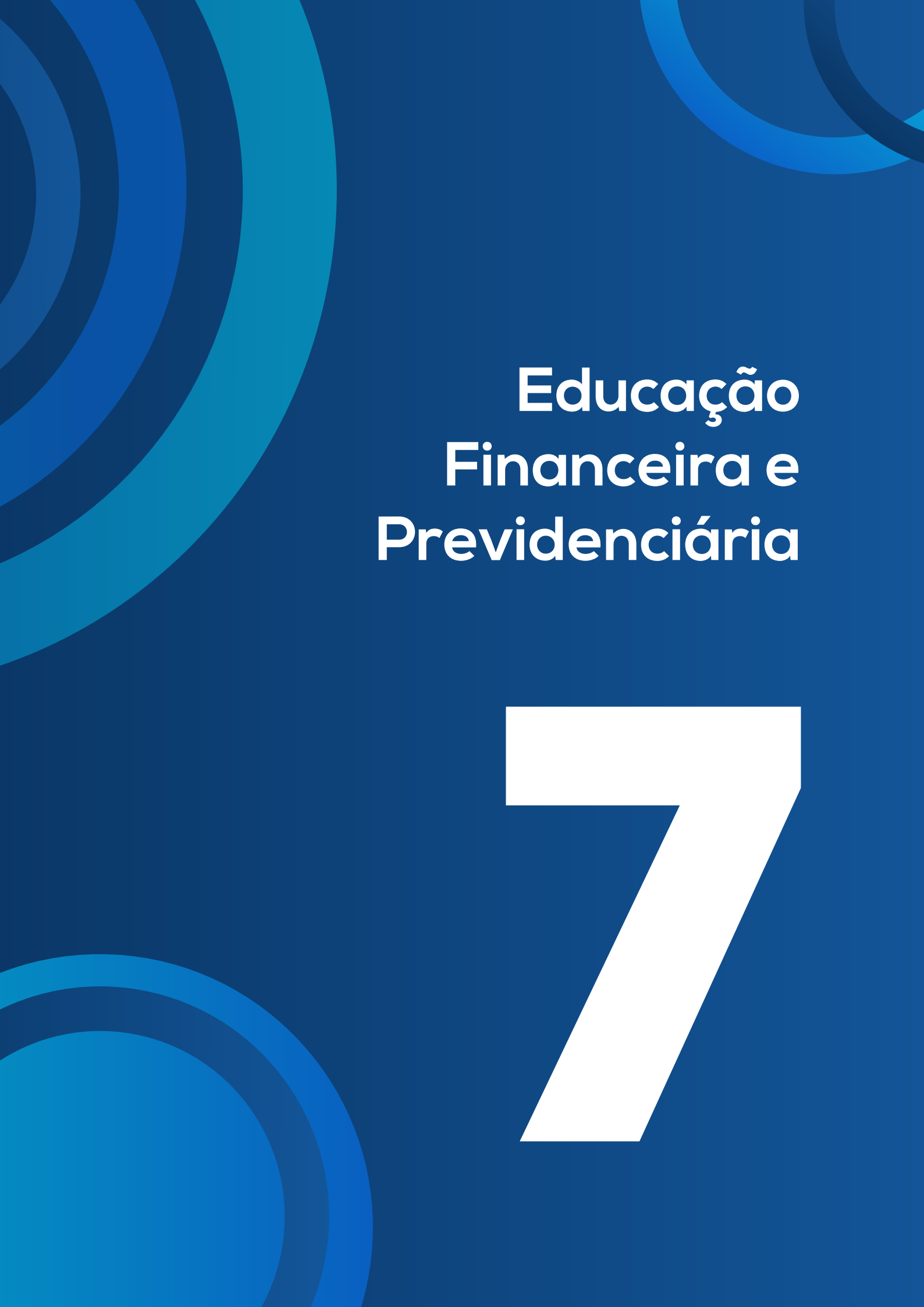
Rentabilidade

Em 2025 a Previsul obteve rentabilidade líquida de 11,35% nos investimentos do Plano UniPrev, correspondendo aos ganhos das aplicações, deduzidas as despesas com a administração.

Ano	Rentabilidade	Meta Atuarial
2023	10,95%	8,37%
2024	7,81%	9,48%
2025	11,35%	8,57%

Evolução do Patrimônio UnisulPrev





**Educação
Financeira e
Previdenciária**

7

Programa A Escolha Certa

Desenvolvido pelas Entidades que fazem parte da Associação Catarinense das Entidades de Previdência Complementar (ASCPREV), entre elas a PrevUnisul, o Programa A Escolha Certa é uma iniciativa integrada de educação financeira e previdenciária. Seu objetivo é disseminar conceitos essenciais para que Participantes Ativos e Assistidos aprimorem sua saúde financeira e tomem decisões mais conscientes ao longo do tempo.

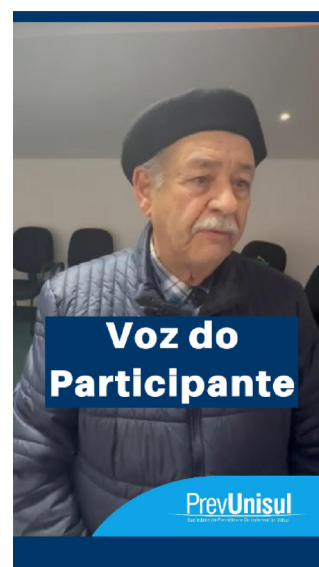
Em 2025, o programa manteve atuação consistente e multicanal, com produção de conteúdos em diversos formatos, incluindo publicações em redes sociais, campanhas interativas, textos, vídeos e episódios de podcast. Os conteúdos foram disponibilizados no portal oficial e em plataformas digitais, ampliando o acesso à informação e fortalecendo a cultura de planejamento previdenciário.

Facebook/programaaescolhacerta | Instagram@programaaescolhacerta
www.aescolhacerta.com.br

Publicações no site, newsletter e jornais PrevUnisul

Além dos conteúdos vinculados ao Programa A Escolha Certa, a PrevUnisul manteve uma agenda ativa de publicações em seu site, no jornal on-line (PrevNews) e na newsletter mensal, com foco em educação financeira e previdenciária.

Como destaque, a Entidade desenvolveu a série **“Voz do Participante”**, com depoimentos reais de Participantes Assistidos que evidenciam, na prática, os benefícios da previdência complementar. Os conteúdos, divulgados principalmente nas redes sociais e repercutidos nos canais institucionais, reforçam a importância do planejamento de longo prazo, ao apresentar experiências concretas de segurança financeira e manutenção da qualidade de vida na aposentadoria.



Essa iniciativa contribuiu para aproximar ainda mais a comunicação da realidade dos Participantes, fortalecendo a confiança na Entidade e promovendo o engajamento por meio de histórias autênticas e inspiradoras.



Demonstrações Contábeis

8

Balanço Patrimonial

(em R\$ mil)

ATIVO	31/12/2025	31/12/2024	PASSIVO	31/12/2025	31/12/2024
DISPONÍVEL Nota 4	30	48	EXIGÍVEL OPERACIONAL Nota 5	-1.344	-1.322
			GESTÃO PREVIDENCIAL Nota 5.1	-1.099	-1.092
			GESTÃO ADMINISTRATIVA Nota 5.2	-245	-230
REALIZÁVEL Nota 4.1	143.456	126.068	EXIGÍVEL CONTINGENCIAL Nota 6	-2.377	-2.285
GESTÃO PREVIDENCIAL Nota 4.1.1	38.184	19.741			
GESTÃO ADMINISTRATIVA Nota 4.1.2	2.373	2.283	GESTÃO PREVIDENCIAL	0	0
INVESTIMENTOS Nota 4.1.3	102.899	104.044	GESTÃO ADMINISTRATIVA	-2.377	-2.285
FUNDO DE INVESTIMENTO	102.899	104.044			
			PATRIMÔNIO SOCIAL Nota 7	-139.778	-122.527
			PATRIMÔNIO DE COBERTURA DO PLANO Nota 7.1	-130.008	-111.768
			PROVISÕES MATEMÁTICAS	-138.897	-119.712
IMOBILIZADO E INTANGÍVEL Nota 4.2	13	18	BENEFÍCIOS CONCEDIDOS	-145.133	-143.365
IMOBILIZADO Nota 4.2.1	13	18	BENEFÍCIOS A CONCEDER (-) PROVISÕES MATEMÁTICAS A CONSTITUIR	-2.593	-3.380
				8.829	27.033
			EQUILIBRIO TECNICO Nota 7.2	8.890	7.944
			RESULTADOS REALIZADOS	8.890	7.944
			(-) DEFICIT TECNICO ACUMULADO	8.890	7.944
			FUNDOS Nota 7.3	-9.770	-10.759
			FUNDOS PREVIDENCIAS Nota 7.3.1	-1.572	-2.390
			FUNDOS ADMINISTRATIVOS Nota 7.3.2	-8.198	-8.369
TOTAL DO ATIVO	143.499	126.134	TOTAL DO PASSIVO	-143.499	-126.134

As notas explicativas são parte integrante das Demonstrações Contábeis.

SIGNATÁRIO

Assinado eletronicamente por
Tarcisio dos Santos Junior
Data: 30/03/2026 08:49
#dca3b3522c2b11f1bb8342010a2b6020

Tarcisio dos Santos Junior
Diretor Superintendente
CPF: 003.729.219-65

SIGNATÁRIO

Assinado eletronicamente por
adriana martins pereira
Data: 30/03/2026 09:55
#dcb55ae12c2b11f1bb8342010a2b6020

Adriana Martins Pereira
Contadora CRC-SC
039.606/O-6
CPF 053.217.499-22

SIGNATÁRIO

Assinado eletronicamente por
jose de oliveira ramos
Data: 30/03/2026 09:46
#dca356802c2b11f1bb8342010a2b6020

José de Oliveira Ramos
Diretor Administrativo e Financeiro
CPF: 070.626.059-72

Demonstração da Mutaç o do Patrim nio Social

(em R\$ mil)

DESCRI�O	31/12/2025	31/12/2024	VARIAC�O %
A) PATRIMONIO SOCIAL - IN�CIO DO EXERC�CIO	122.527	124.784	-2%
1. ADI�OES	15.981	13.649	17%
(+) CONTRIBUI�OES PREVIDENCIAIS	3.998	2.256	77%
(+) PORTABILIDADE	0	2.267	-100%
(+) RESULTADO POSITIVO L�QUIDO DOS INVESTIMENTOS - GEST�O PREVIDENCIAL	9.994	7.464	34%
(+) RECEITAS ADMINISTRATIVAS	1.040	935	11%
(+) RESULTADO POSITIVO L�QUIDO DOS INVESTIMENTOS - GEST�O ADMINISTRATIVA	949	727	31%
2. DESTINA�OES	-17.265	-15.906	9%
(-) BENEF�CIOS	-13.319	-12.074	10%
(-) PORTABILIDADE/ RESGATE	-1.314	-867	52%
(-) REPASSE DE PR�MIO DE RISCO TERCEIRIZADOS	-15	-114	-87%
(-) DESONERACAO DE CONTRIBUICOES PATROCINADOR (ES)	-29	0	100%
(-) RESULTADO NEGATIVO L�QUIDO DOS INVESTIMENTOS - GEST�O PREVIDENCIAL	0	-531	-100%
(-) DESPESAS ADMINISTRATIVAS	-2.068	-1.856	11%
(-) REVERS�O DE RECURSOS PARA O PLANO DE BENEF�CIO - GEST�O ADMINISTRATIVA	-428	-343	25%
(+) RESULTADO NEGATIVO L�QUIDO DOS INVESTIMENTOS - GEST�O ADMINISTRATIVA	0	-44	-100%
(-) REVERS�O LIQUIDA DE CONTING�NCIAS - GEST�O ADMINISTRATIVA	-92	-77	19%
3. ACR�SCIMO/DECR�SCIMO NO PATRIM�NIO SOCIAL (1+2)	-1.284	-2.257	-43%
(+/-) PROVIS�OES MATEMATICAS	650	-22.270	-103%
(+/-) SUPER�VIT (DEFICIT) TECNICO DO EXERC�CIO	-945	20.416	-105%
(+/-) FUNDOS PREVIDENCIAIS	-818	-87	840%
(+/-) FUNDOS ADMINISTRATIVOS	-171	-316	-46%
4. OUTROS EVENTOS DO ATIVO L�QUIDO	18.535	0	100%
B) PATRIMONIO SOCIAL - FINAL DO EXERC�CIO (A+3+4)	139.778	122.527	14%

As notas explicativas s o parte integrante das Demonstra es Cont beis.

 SIGNAT RIO
Assinado eletr nicamente por
Tarcisio dos Santos Junior
Data: 30/03/2026 08:49
#dca3b3522c2b11f1bb8342010a2b6020

Tarcisio dos Santos Junior
Diretor Superintendente
CPF: 003.729.219-65

 SIGNAT RIO
Assinado eletr nicamente por
adriana martins pereira
Data: 30/03/2026 09:55
#dcb55ae12c2b11f1bb8342010a2b6020

Adriana Martins Pereira
Contadora CRC-SC
039.606/O-6
CPF 053.217.499-22

 SIGNAT RIO
Assinado eletr nicamente por
jose de oliveira ramos
Data: 30/03/2026 09:46
#dca56802c2b11f1bb8342010a2b6020

Jos  de Oliveira Ramos
Diretor Administrativo e Financeiro
CPF: 070.626.059-72

Demonstração do Plano de Gestão Administrativa Consolidada

(em R\$ mil)

DESCRIÇÃO	31/12/2025	31/12/2024	Variação %
A			
) Fundo Administrativo do Exercício Anterior	8.369	8.686	-4%
1. Custeio da Gestão Administrativa	1.989	1.661	20%
1.1. Receitas	1.989	1.661	20%
Custeio Administrativo da Gestão Previdencial	428	343	25%
Custeio Administrativo dos Investimentos	606	581	4%
Receitas Diretas	6	11	-45%
Resultado Positivo Líquido dos Investimentos	949	726	31%
2. Despesas Administrativas	-2.068	-1.856	11%
2.1. Administração Previdencial	-2.068	-1.856	11%
Pessoal e Encargos	-1.249	-1.060	18%
Treinamentos/Congressos e Seminários	-46	-23	100%
Viagens e Estadias	-53	-53	0%
Serviços de Terceiros	-597	-602	-1%
Despesas Gerais	-112	-105	7%
Depreciações e Amortizações	-6	-4	50%
Tributos	-5	-9	-44%
3. Constituição/ reversão de Contingências	-92	-77	19%
4. Reversão de Recursos para o plano de Benefícios	0	0	0%
5. Resultado Negativo Líquido dos Investimentos	0	-44	100%
6. Sobra/Insuficiência da Gestão Administrativa (1-2-3-4-5)	-171	-316	-46%
7. Constituição/Reversão do Fundo Administrativo (6)	-171	-316	-46%
B			
) Fundo Administrativo do Exercício Atual (A+7)	8.199	8.369	-2%


As notas explicativas são parte integrante das Demonstrações Contábeis.

 **SIGNATÁRIO**
Assinado eletronicamente por
Tarcísio dos Santos Junior
Data: 30/03/2026 08:49
#dca3b3522c2b11f1bb8342010a2b6020

Tarcísio dos Santos Junior
Diretor Superintendente
CPF: 003.729.219-65

 **SIGNATÁRIO**
Assinado eletronicamente por
adriana martins pereira
Data: 30/03/2026 09:55
#dcb55ae12c2b11f1bb8342010a2b6020

Adriana Martins Pereira
Contadora CRC-SC
039.606/O-6
CPF 053.217.499-22

 **SIGNATÁRIO**
Assinado eletronicamente por
jose de oliveira ramos
Data: 30/03/2026 09:46
#dca3b3522c2b11f1bb8342010a2b6020

José de Oliveira Ramos
Diretor Administrativo e Financeiro
CPF: 070.626.059-72

Demonstração da Mutaç o do Ativo L quido por Plano de Benef cios - UnisulPrev

(em R\$ mil)

DESCRI�O	31/12/20 25	31/12/20 24	varia�o %
A) Ativo L�quido - In�cio do Exerc�cio	106.167	110.351	-4%
1. Adi�es	13.017	9.100	43%
(+) Contribui�es	3.799	2.088	82%
Resultado Positivo L�quido dos Investimentos - Gest�o			
(+) Previdencial	9.218	7.012	31%
2. Destina�es	-13.695	-13.284	3%
(-) Benef�cios	-12.401	-11.843	5%
(-) Portabilidade/Resgates	-911	-633	44%
Resultado Negativo L�quido dos Investimentos - Gest�o			
(-) Previdencial	0	-500	-100%
(-) Custeio Administrativo	-383	-308	24%
3. Acr�scimo/Decr�scimo no Ativo L�quido (1+2)	-678	-4.184	-84%
(+/-)) Provis�es Matem�ticas	-1.371	24.815	-106%
(+/-)) Fundos Previdenciais	751	-43	-1839%
(+/-)) Super�vit (D�ficit) T�cnico do Exerc�cio	1.298	-20.588	-106%
4. Outros Eventos do Ativo L�quido	18.535	0	100%
(+/-)) Outros Eventos do Ativo L�quido	18.535	0	100%
B) Ativo L�quido - Final do Exerc�cio (A+3+4)	124.024	106.167	17%
C) Fundos n�o Previdenciais	-171	-316	-46%
(+/-)) Fundos Administrativos	-171	-316	-46%

As notas explicativas s o parte integrante das Demonstra es
Cont beis

 SIGNAT RIO
Assinado eletr nicamente por
Tarcisio dos Santos Junior
Data: 30/03/2026 08:49
#6ca3b352c2c2b11f1b068342010a2b6020

Tarcisio dos Santos Junior
Diretor Superintendente
CPF: 003.729.219-65

 SIGNAT RIO
Assinado eletr nicamente por
adriana martins pereira
Data: 30/03/2026 09:55
#6b55ae12c2b11f1b068342010a2b6020

Adriana Martins Pereira
Contadora CRC-SC
039.606/O-6
CPF 053.217.499-22

 SIGNAT RIO
Assinado eletr nicamente por
jose de oliveira ramos
Data: 30/03/2026 09:46
#6ca3b352c2c2b11f1b068342010a2b6020


Jos  de Oliveira Ramos
Diretor Administrativo e Financeiro
CPF: 070.626.059-72

Demonstração do Ativo Líquido por Plano de Benefícios - UnisulPrev

(em R\$ mil)

DESCRIÇÃO	31/12/2025	31/12/2024	variação %
1. Ativos	133.328	115.615	15%
Disponível	0	0	0%
Recebível	46.131	27.862	66%
Investimento	87.197	87.753	-1%
<i>Fundos de Investimento</i>	<i>87.197</i>	<i>87.753</i>	<i>-1%</i>
2. Obrigações	-1.105	-1.079	2%
Operacional	-1.105	-1.079	2%
3. Fundos não Previdenciais	-8.199	-8.370	-2%
Fundos Administrativos	-8.199	-8.370	-2%
5. Ativo Líquido (1-2-3-4)	124.024	106.166	17%
Provisões Matemáticas	132.800	112.893	18%
Superávit (Déficit) Técnico	-9.471	-8.172	16%
Fundos Previdenciais	695	1.446	-52%
6. APURAÇÃO DO EQUILÍBRIO TÉCNICO AJUSTADO			
A) Equilíbrio Técnico	-9.471	-8.172	15,90%
B) (+/-) Ajuste de Precificação	3.984	4.453	0,00%
C) (+/-) Equilíbrio Técnico Ajustado = (A+B)	-5.486	-3.719	34,92%


As notas explicativas são parte integrante das Demonstrações Contábeis

 **SIGNATÁRIO**
Assinado eletronicamente por
Tarcísio dos Santos Junior
Data: 30/03/2026 08:49
#dca3b3522c2b11f1bb8342010a2b6020

Tarcísio dos Santos Junior
Diretor Superintendente
CPF: 003.729.219-65

 **SIGNATÁRIO**
Assinado eletronicamente por
adriana martins pereira
Data: 30/03/2026 09:55
#dca3b3522c2b11f1bb8342010a2b6020

Adriana Martins Pereira
Contadora CRC-SC
039.606/O-6
CPF 053.217.499-22

 **SIGNATÁRIO**
Assinado eletronicamente por
jose de oliveira ramos
Data: 30/03/2026 09:46
#dca3b3522c2b11f1bb8342010a2b6020

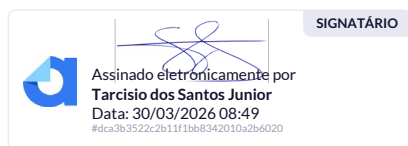
José de Oliveira Ramos
Diretor Administrativo e Financeiro
CPF: 070.626.059-72

Demonstração das Provisões Técnicas do Plano de Benefícios - UnisulPrev

(em R\$ mil)

DESCRIÇÃO	31/12/2025	31/12/2024	variação %
Provisões Técnicas (1+2+3+4+5)	125.129	107.246	17%
1. Provisões Matemáticas	132.800	112.893	18%
1.1. Benefícios Concedidos	141.245	138.722	2%
Benefício Definida	141.245	138.722	2%
1.2. Benefícios a Conceder	384	1.204	-68%
Benefício Definida	384	1.204	-68%
<i>Saldo de Contas - Parcela Participantes</i>	384	1.204	-68%
1.3. (-) Provisões Matemáticas a Constituir)	-8.829	-27.033	-67%
(-) Equacionamento de déficit a integralizar	-8.829	-27.033	-67%
(-) <i>Patrocinador(es)</i>	0	-17.848	100%
(-) <i>Participantes</i>	-48	-199	-76%
(-) <i>Assistidos</i>	-8.781	-8.986	-2%
2. Equilíbrio Técnico	-9.471	-8.172	16%
2.1. Resultados Realizados	-9.471	-8.172	16%
Déficit Técnico Acumulado	-9.471	-8.172	16%
3. Fundos	695	1.446	-52%
3.1. Fundos Previdenciais	695	1.446	-52%
4. Exigível Operacional	1.105	1.079	2%
4.1. Gestão Previdencial	1.105	1.079	2%

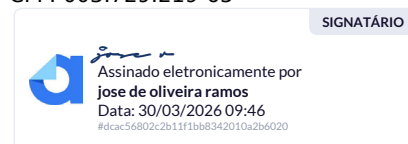
As notas explicativas são parte integrante das Demonstrações Contábeis.



Tarcisio dos Santos Junior

Diretor Superintendente

CPF: 003.729.219-65



José de Oliveira Ramos

Diretor Administrativo e Financeiro

CPF: 070.626.059-72



Adriana Martins Pereira

Contadora CRC-SC

039.606/O-6

CPF 053.217.499-22



**Notas
Explicativas às
Demonstrações
Contábeis**

9

Notas Explicativas às Demonstrações Contábeis

1. CONTEXTO OPERACIONAL

A Sociedade de Previdência Complementar PREVUNISUL é uma entidade fechada de previdência complementar, constituída sob a forma de sociedade de previdência complementar nos termos da Lei Complementar n.º 109, de 29 de maio de 2001, de direito privado, sem fins lucrativos, com autonomia administrativa e financeira, instituída pela Fundação Universidade do Sul de Santa Catarina - UNISUL, denominada Patrocinadora Fundadora. Em 2022, passou a se denominar Fundação Inoversasul.

A PREVUNISUL possui 2 planos, conforme os registros no Cadastro Nacional de Planos de Benefícios - CNPB:

CNPB	CÓDIGO	DENOMINAÇÃO
19.970.022-56	UNISULPR EV	Plano de Benefícios e Custeio da Unisul
20.050.027-47	UNIPREV	Plano Misto de Benefícios - UNIPREV

O Plano de Benefícios e Custeio da Unisul - UNISULPREV aprovado em 08 de agosto de 1997, é do tipo Benefício Definido e patrocinado pela Fundação Inoversasul, e encontra-se fechado para novas inscrições.

O Plano Misto de Benefícios - UNIPREV, aprovado em 01 de julho de 2005, originalmente o plano foi criado na modalidade Contribuição Variável, mas após alterações regulamentares em 28 de agosto de 2024, com base na Portaria PREVIC nº 754, transformando em um plano na modalidade de Contribuição Definida. O Plano é patrocinado pela Fundação Inoversasul e PrevUnisul, encontra-se aberto para novas inscrições.

A PREVUNISUL tem por objetivo a constituição e administração de plano(s) de benefícios de natureza previdenciária, sendo vedada a assunção de qualquer encargo sem a correspondente fonte de custeio ou a prestação de serviços que não estejam no âmbito de seu objeto.

Para atingir seus objetivos a Entidade dispõe de recursos oriundos de Contribuições dos Patrocinadores, contribuições dos Participantes Ativos e Assistidos; resultado dos seus investimentos e eventuais recursos não especificados.

Em observância ao artigo 14 do Código Tributário Nacional (CTN), a PREVUNISUL não distribui dividendos, aplica no país a totalidade dos seus recursos e mantém a escrituração de suas receitas e despesas em livros formais capazes de assegurar a sua exatidão.

2. APRESENTAÇÃO DAS DEMONSTRAÇÕES CONTÁBEIS

As demonstrações contábeis estão sendo apresentadas em atendimento às disposições legais dos órgãos normativos e reguladores das atividades das entidades fechadas de previdência complementar, e foram elaboradas de acordo com as práticas contábeis adotadas no Brasil, aplicáveis às entidades reguladas pelo Conselho Nacional de Previdência Complementar (CNPC) e pela Superintendência Nacional de Previdência Complementar (PREVIC). Essas diretrizes não requerem a divulgação em separado de ativos circulantes e não circulantes.

R. Simeão Esmeraldino de Menezes, 400, Sala 10 CEP 88704-090 Tubarão-SC
Fone: (48) 3622-2113



Assinado com Assinatura Eletrônica (Lei 14.063/2020 | Regulamento 910/2014/EC)
Hash SHA256 do original: f723dd0fd0d8c936adb46e420b1933b26fbeb52ed6e37203c10fd2e741eab227
Link de validação: <https://valida.ae/4f0d4954f3eb721c107fbd5c44117b7b9d97518d3312bab8b>



A estrutura da planificação contábil padrão das EFPC reflete o ciclo operacional de longo prazo de suas atividades. A apresentação de Ativos e Passivos é composta da gestão previdencial e administrativa e do fluxo dos investimentos, o que proporciona informações mais adequadas, confiáveis e relevantes do que a apresentação em circulante e não circulante.

Na estrutura contábil vigente, os segmentos operacionais necessários à administração das Entidades Fechadas de Previdência Complementar - EFPC são denominados: Gestão Previdencial, Gestão Administrativa e Investimentos. Suas funções são as seguintes:

- Gestão Previdencial - é o grupo contábil que registra os fatos econômico-financeiros diretamente relacionados às contribuições, benefícios previdenciários e à constituição das provisões matemáticas.
- Gestão Administrativa - é o grupo contábil que registra os fatos econômico-financeiros diretamente relacionados às receitas e despesas administrativas.
- Fluxo de Investimentos - grupo contábil destinado ao gerenciamento das aplicações de recursos oriundos da gestão Previdencial e da gestão Administrativa. A contabilização dos eventos relacionados aos investimentos financeiros é efetuada em contas específicas.

Os demonstrativos contábeis exigidos a partir da Resolução PREVIC nº 23 de 14 de agosto de 2023, são:

- I Balanço patrimonial;
- II Demonstração da mutação do patrimônio social - DMPS
- III Demonstração do plano de Gestão Administrativa - DPGA
- IV Demonstração do ativo líquido por plano de benefícios - DAL
- V Demonstração da mutação do ativo líquido por plano de benefícios - DMAL
- VI Demonstração das provisões técnicas do plano de benefícios
- VII Notas explicativas às demonstrações contábeis consolidadas
- VIII Relatórios dos auditores independentes
- IX Parecer do atuário
- X Parecer do conselho fiscal
- XI Manifestação do conselho deliberativo com aprovação das demonstrações contábeis

Mensalmente, são apresentados e enviados ao órgão fiscalizador os balancetes dos planos de benefícios, do plano de gestão administrativa e consolidado, segregando os registros contábeis dos planos de benefícios previdenciais administrados pela Entidade, segundo a natureza e a finalidade das transações.

As demonstrações contábeis foram aprovadas pela Conselho Deliberativo em 26 de março de 2026 e não há eventos subsequentes a serem divulgados.

3. PRINCIPAIS PRÁTICAS CONTÁBEIS

O resumo tem como objetivo explicar a forma de contabilização das operações e o que representam os valores relativos aos saldos existentes em 31 de dezembro de 2025 e 2024 nas diversas contas patrimoniais.

R. Simeão Esmeraldino de Menezes, 400, Sala 10 CEP 88704-090 Tubarão-SC
Fone: (48) 3622-2113



Assinado com Assinatura Eletrônica (Lei 14.063/2020 | Regulamento 910/2014/EC)
Hash SHA256 do original: f723dd0fd0d8c936adb46e420b1933b26fbeb52ed6e37203c10fd2e741eab227
Link de validação: <https://valida.ae/4f0d4954f3eb721c107fbd5c44117b7b9d97518d3312bab8b>



A contabilidade da Sociedade de Previdência Complementar PREVUNISUL é elaborada respeitando a autonomia patrimonial do plano de benefícios, de forma a identificar separadamente o plano de benefícios previdenciais administrados pela Entidade, bem como o plano de gestão administrativa, a fim de assegurar um conjunto de informações consistentes e transparentes, com objetivo de caracterizar as atividades destinadas à realização de funções predeterminadas.

A PREVUNISUL adota métodos e critérios objetivos e uniformes ao longo do tempo, sendo que as modificações relevantes estão evidenciadas em Notas Explicativas, com a quantificação dos efeitos nas demonstrações contábeis. Os lançamentos contábeis são registrados com base no Princípio da Competência, o que significa que, na determinação do resultado são computadas as receitas, as adições e as variações positivas auferidas no mês, independentemente de sua realização, bem como as despesas, as deduções e as variações negativas, pagas ou incorridas no mês correspondente.

O registro das despesas administrativas é feito por meio de sistema de alocação direta, combinado com rateio proporcional à taxa de carregamento e aos recursos garantidores de cada plano de benefícios previdenciais, das despesas comuns à administração previdencial e de investimentos.

Todos os valores estão apresentados em milhares de reais, que é a moeda funcional adotada pela Entidade. Os arredondamentos foram realizados de maneira a aproximar os valores quando totalizados.

3.1. PRINCIPAIS DIRETRIZES CONTÁBEIS

As principais práticas contábeis adotadas podem ser resumidas como segue:

3.1.1 DISPONÍVEL

Disponibilidades são os recursos financeiros que se encontram à disposição da Entidade, compreendendo os meios de pagamento em espécie e os depósitos bancários à vista.

3.1.2 REALIZÁVEL

Os realizáveis previdencial e administrativo são apresentados pelos valores de realização e incluem, quando aplicável, as provisões para cobrir possíveis perdas de direitos creditórios, as variações monetárias e os rendimentos proporcionais auferidos até a data do balanço.

3.1.3 INVESTIMENTOS

Em atendimento ao disposto no § 2º do art. 31 da Lei Complementar nº 109, de 29 de maio de 2001, e em conformidade com a Resolução CMN nº 4.994, de 24 de março de 2022, e alterações posteriores, a carteira de investimentos é administrada pela Entidade, com gestão terceirizada por gestores especializados. Os títulos encontram-se custodiados em

R. Simeão Esmeraldino de Menezes, 400, Sala 10 CEP 88704-090 Tubarão-SC
Fone: (48) 3622-2113



Assinado com Assinatura Eletrônica (Lei 14.063/2020 | Regulamento 910/2014/EC)
Hash SHA256 do original: f723dd0fd0d8c936adb46e420b1933b26fbeb52ed6e37203c10fd2e741eab227
Link de validação: <https://valida.ae/4f0d4954f3eb721c107fbd5c44117b7b9d97518d3312bab8b>



instituições financeiras, na Central de Custódia e Liquidação de Títulos Privados (CETIP), no Sistema Especial de Liquidação e Custódia (SELIC). Os rendimentos gerados pelos investimentos são contabilizados diretamente no resultado do período, independentemente da categoria em que estão classificados.

Conforme Instrução PREVIC nº 18 DE 22/12/2022, e Resolução PREVIC Nº 21 DE 21/03/2023 (art.8º), a Entidade classifica sua carteira de títulos e valores mobiliários nas categorias de títulos para negociação e títulos devem ser ajustados pelo valor justo, considerando-se a valorização ou a desvalorização, com a contrapartida na adequada conta de resultado do período. Quando a Administração julga necessário, é constituída provisão para cobrir possíveis perdas nesses investimentos. Esses ativos são demonstrados líquidos das respectivas provisões para perda, quando aplicável.

3.1.4 IMOBILIZADO E INTANGÍVEL

A) IMOBILIZADO

Os valores que compõem o imobilizado, representados pelos bens de uso da Entidade, estão registrados ao custo de aquisição e são depreciados pelo método linear, com base nas taxas anuais, sendo os encargos de depreciação são reconhecidos como uma despesa do Plano de Gestão Administrativa, em consonância com a Resolução PREVIC Nº 21 DE 21/03/2023, Capítulo V, art. 25. A Entidade mantém controles individuais dos itens que compõem o ativo imobilizado.

Descrição	Alíquota anual
Sistema operacional, Computadores e periféricos	20%
Móveis, utensílios, máquinas e equipamentos	10%

B) INTANGÍVEL

A entidade não possui itens registrado no intangível.

3.1.5 EXIGÍVEL OPERACIONAL

São registrados pelos valores conhecidos ou calculáveis, acrescidos, quando aplicável, dos correspondentes encargos e variações monetárias incorridas, representando as obrigações decorrentes de direito a benefícios pelos participantes, de prestação de serviços por terceiros, de investimentos, de operações com participantes e obrigações fiscais e sociais. Registra os valores a pagar assumidos pelos planos Gestão Previdenciais, pelo plano de Gestão Administrativa e pelos Investimentos.

- Gestão Previdencial

R. Simeão Esmeraldino de Menezes, 400, Sala 10 CEP 88704-090 Tubarão-SC
Fone: (48) 3622-2113



Assinado com Assinatura Eletrônica (Lei 14.063/2020 | Regulamento 910/2014/EC)
Hash SHA256 do original: f723dd0fd0d8c936adb46e420b1933b26fbeb52ed6e37203c10fd2e741eab227
Link de validação: <https://valida.ae/4f0d4954f3eb721c107fbd5c44117b7b9d97518d3312bab8b>



Validador

Constitui-se de obrigações relativas à folha de pagamentos de benefícios previdenciários dos participantes em gozo de benefícios, tributos pertinentes, compromissos com terceiros e outros. Os registros contábeis são registrados, com base no Princípio da Competência, em consonância com a Resolução Previc nº23 Subseção II Art. 191.

- **Gestão Administrativa**

Constitui-se de obrigações relativas à gestão administrativa, onde administra os planos de benefícios e registra as atividades, tais como folha de pagamento de empregados e seus encargos, dívidas decorrentes da prestação de serviços nas áreas contábil, atuarial, financeira, jurídica, tributos e outros.

- **Investimentos**

São obrigações relativas às aplicações de recursos, tais como taxas de custódia, encargos bancários, tributos, liquidações de operação e outros.

3.1.6 EXIGÍVEL CONTINGENCIAL

As provisões para contingências são avaliadas periodicamente e são constituídas tendo como base o Pronunciamento Técnico CPC 25 Provisões, Passivos Contingentes e Ativos Contingentes de acordo com o Comitê de Pronunciamentos Contábeis (CPC). Essas provisões são determinadas com base na avaliação da Administração e de seus consultores jurídicos, sendo consideradas suficientes para cobrir prováveis perdas decorrentes desses processos.

Essas ações estão classificadas entre as Gestões Previdencial, Administrativa e de Investimentos, conforme sua natureza. Para fins de classificação, são usados os termos provável, possível e remota, com os seguintes conceitos:

- **Perda provável:** a chance de um ou mais eventos futuros ocorrerem é maior do que a de não ocorrer. Nessa classificação, a Entidade constitui provisão para perdas e faz sua devida divulgação nas notas explicativas.
- **Perda possível:** a chance de um ou mais eventos futuros ocorrerem é menor que provável, e maior que remota. A provisão para perdas não é reconhecida, entretanto, é divulgada nas notas explicativas.
- **Perda remota:** a chance de um ou mais eventos futuros ocorrer é pequena. Não se faz necessário o registro ou a divulgação nas notas explicativas.

Ativo contingente é um ativo possível que resulta de eventos passados e cuja existência será confirmada apenas pela ocorrência ou não de um ou mais eventos futuros incertos, não totalmente sob controle da Entidade.

3.1.7 PATRIMÔNIO SOCIAL

Corresponde ao Ativo Líquido da Entidade e é composto pelo Patrimônio de Cobertura dos Planos e pelos Fundos.

3.1.7.1 PATRIMÔNIO DE COBERTURA DOS PLANOS

R. Simeão Esmeraldino de Menezes, 400, Sala 10 CEP 88704-090 Tubarão-SC
Fone: (48) 3622-2113



Assinado com Assinatura Eletrônica (Lei 14.063/2020 | Regulamento 910/2014/EC)
Hash SHA256 do original: f723dd0fd0d8c936adb46e420b1933b26fbeb52ed6e37203c10fd2e741eab227
Link de validação: <https://valida.ae/4f0d4954f3eb721c107fbd5c44117b7b9d97518d3312bab8b>



O regime financeiro adotado nas Provisões Matemáticas para este plano é de Capitalização e a forma de distribuição dos custos ao longo da fase contributiva do participante neste plano é o método de capitalização financeira.

Apresenta-se a seguir, a descrição das rubricas que compõem as Provisões Matemáticas:

- Benefícios Concedidos

Benefícios Concedidos registra na totalidade dos recursos efetivamente acumulados pelos assistidos em gozo de benefício de prestação continuada, referentes ao saldo atual de suas contribuições.

- Benefícios a conceder

Benefícios a conceder representam a totalidade dos recursos efetivamente acumulados pelos participantes que não estejam em gozo de benefícios, referentes ao saldo atual de suas contribuições.

- Provisões Matemáticas a Constituir / (-) Déficit Equacionado

Registra de acordo com a nota técnica atuarial, o valor atual das contribuições extraordinárias futuras, referentes ao déficit equacionado dos patrocinadores, participantes e assistidos.

- Equilíbrio Técnico

Representa o resultado acumulado do plano de benefícios previdenciais, formado pelas adições, subtraídas as deduções por pagamentos de benefícios, acrescidos ou deduzidos do fluxo de investimentos, da cobertura de despesas administrativas e da constituição de provisões matemáticas.

3.1.8 FUNDOS

3.1.8.1 FUNDOS PREVIDENCIAIS

Cancelados Desligados Patrocinadora

Fundo formado pelo somatório dos saldos de conta de ex-participantes que foram cancelados do Plano e que se desligaram da Patrocinadora, mas que até agora não optaram por nenhum dos Institutos previsto no Plano.

Cancelados Não Desligados Patrocinadora

Fundo formado pelo somatório dos saldos de conta de ex-participantes que foram cancelados do Plano e que ainda possuem vínculo com a Patrocinadora.

Reversão Encargos de Contribuição de Risco Patrocinadora

Fundo decorrente do montante no Patrimônio para Cobertura do Plano, relativo às Provisões Matemáticas de Benefícios a Conceder que estavam estruturados na modalidade de benefício definido no exercício de 2010, ou seja, Aposentadoria por Invalidez e Pensão por Morte de Ativo, mas que foram transformados em benefícios estruturados na modalidade de contribuição variável, tendo em vista a terceirização dos seus encargos atuariais junto a companhia seguradora. Esse montante fora constituído com contribuições exclusivas das Patrocinadoras desde o início de funcionamento do Plano até o momento da referida terceirização, e terá como objetivo custear somente a Contribuição Normal de Risco de responsabilidade das Patrocinadoras, conforme previsto no Regulamento do Plano.

R. Simeão Esmeraldino de Menezes, 400, Sala 10 CEP 88704-090 Tubarão-SC
Fone: (48) 3622-2113



Assinado com Assinatura Eletrônica (Lei 14.063/2020 | Regulamento 910/2014/EC)
Hash SHA256 do original: f723dd0fd0d8c936adb46e420b1933b26fbeb52ed6e37203c10fd2e741eab227
Link de validação: <https://valida.ae/4f0d4954f3eb721c107fbd5c44117b7b9d97518d3312bab8b>



3.1.8.2 FUNDO ADMINISTRATIVO

O Fundo Administrativo corresponde ao valor apurado decorrente das sobras, entre as contribuições para a cobertura das despesas administrativas previdenciais, resultado dos investimentos do próprio fundo administrativo, outras receitas administrativas e as despesas administrativas previdenciais mensais efetivamente incorridas. Os valores acumulados no Fundo poderão ser utilizados para custear as despesas administrativas do exercício subsequente.

3.1.9 APURAÇÃO DO RESULTADO

O resultado do exercício é apurado pelo regime de competência. Os registros relativos a contribuições de autopatrocinados e participantes são escriturados com base no regime de caixa, de acordo com Art. 10 § 2º da Resolução CGPC nº 43 de 06 de agosto de 2021.

4. DISPONÍVEL

A denominação Disponível é usada para designar dinheiro em caixa e em bancos, bem como cheques em tesouraria e numerários em trânsito.

Em 31 de dezembro os saldos eram os seguintes:

Descrição	2025	2024
IMEDIATO	30	48
Bancos Conta Movimento	30	48
Caixa Econômica Federal	30	47
Banco Santander	0	1
TOTAL DO DISPONÍVEL	30	48

4.1. REALIZÁVEL

4.1.1 GESTÃO PREVIDENCIAL

As contas do Realizável estão compostas por contas a receber de contribuições. Em 31 de dezembro, a rubrica apresenta os seguintes saldos:

Descrição	2025	2024
Gestão Previdencial	38.184	19.741
Recursos a receber	38.184	19.741
Contribuições do mês	10	6
Patrocinador	3	0
Participantes	8	6
Obrigações contratadas	37.930	19.492
Déficit Técnico Contratado	37.930	19.492
Outros recursos a receber	243	243
Adiantamento Benefícios	243	243

R. Simeão Esmeraldino de Menezes, 400, Sala 10 CEP 88704-090 Tubarão-SC
Fone: (48) 3622-2113



Assinado com Assinatura Eletrônica (Lei 14.063/2020 | Regulamento 910/2014/EC)
Hash SHA256 do original: f723dd0fd0d8c936adb46e420b1933b26fbeb52ed6e37203c10fd2e741eab227
Link de validação: <https://valida.ae/4f0d4954f3eb721c107fbd5c44117b7b9d97518d3312bab8b>



Outros Créditos	0	0
TOTAL	38.184	19.741

A Entidade faz o controle interno mensal de acompanhamento da dívida contratada em conjunto com a equipe atuarial através de planilha de amortização.

Em “Outros recursos a receber”, temos a ramificação a conta de “Adiantamento de benefício”, pertence a um dos processos judiciais da PREVUNUSUL, mencionamos na Nota Explicativa 6 - Exigível Contingencial. O processo judicial do participante, classificado como de perda possível. Ressaltando que o aumento verificado no Patrimônio de Cobertura do Plano e na Provisão Matemática de Benefícios Concedidos se refere a aposentadoria por invalidez concedida através de decisão judicial de tutela provisória de urgência de natureza antecipada a favor do assistido, cujo desfecho, após indeferida a contestação da seguradora, resultou no depósito do aporte do capital segurado (parcela adicional de risco) no saldo de conta projetado do referido assistido, reestabelecendo seu benefício em setembro de 2024.

4.1.2 GESTÃO ADMINISTRATIVA

Registra os recursos a receber do PGA referentes a responsabilidade de terceiros e demais recursos a receber. Em 31 de dezembro contém os saldos:

Descrição	2025	2024
Gestão Administrativa	2.373	2.283
Depósitos Judiciais / Recursais	2.370	2.280
PIS	330	318
COFINS	2.040	1.962
Tributos a compensar	3	3
TOTAL	2.373	2.283

4.1.3 INVESTIMENTOS

A carteira de investimentos é administrada pela Entidade, com gestão terceirizada através de empresa especializada. Os títulos encontram-se custodiados em instituições financeiras, e a distribuição dos recursos entre as classes de ativos é feita através de Fundos Mútuos de Investimento destinados a investidores institucionais. Em 31 de dezembro a posição consolidada da carteira apresenta os seguintes saldos:

Descrição	2025	2024
FUNDOS DE INVESTIMENTO	102.899	104.044
FUNDO MULTIMERCADO	102.899	104.044
FIM Integral PrevUnisul Multimercado	102.899	104.044

R. Simeão Esmeraldino de Menezes, 400, Sala 10 CEP 88704-090 Tubarão-SC
Fone: (48) 3622-2113



Assinado com Assinatura Eletrônica (Lei 14.063/2020 | Regulamento 910/2014/EC)
Hash SHA256 do original: f723dd0fd0d8c936adb46e420b1933b26fbeb52ed6e37203c10fd2e741eab227
Link de validação: <https://valida.ae/4f0d4954f3eb721c107fd5c44117b7b9d97518d3312bab8b>



Total Realizável Investimentos	102.899	104.044
---------------------------------------	----------------	----------------

Trata-se de um fundo exclusivo multimercado, sua classificação como Fundo Multimercado se baseia nas estratégias adotadas pelos gestores para atingir os objetivos, que devem prevalecer sobre os instrumentos utilizados.

O Fundo FIM Integral PrevUnisul Multimercado é composto das seguintes aplicações e apresenta os seguintes saldos em 31 de dezembro, conforme quadro abaixo:

INVESTIMENTOS	2025	2024
Renda Fixa	100.748	101.231
Notas do Tesouro Nacional - NTN - B - [1]	52.862	50.646
Notas do Tesouro Nacional - NTN - B - [Títulos marcados a mercado]	0	0
Fundos de Investimentos	20.488	26.441
Certificados de Recebíveis Agrícola - CRA	0	0
Debêntures	3.375	10.202
Letras Financeiras do Setor Bancário	2.021	1.878
Certificados de Recebíveis Imobiliária - CRI	2.353	793
Quotas de Fundos de Investimentos - FDIC	18.888	10.362
Compromissada NTN-B IPCA	760	909
Renda Variável	2.179	2.830
Fundo de Ações Bovespa	763	961
Fundo de Ações Exterior	1.061	0
Fundos Imobiliários	356	1.869
(+/-) Saldo em C/C + Provisões a Pagar	-29	-27
Derivativos	1	10
Total	102.899	104.044

A carteira de títulos mantidos até o vencimento apresenta os seguintes prazos:

Títulos mantidos até o vencimento	2025		2024	
Título	Vencimento	Valor R\$ Mil	Valor R\$ Mil	Valor R\$ Mil
NTN-B	2030	9.580	9.154	
NTN-B	2035	9.766	9.365	
NTN-B	2040	9.331	8.934	
NTN-B	2045	15.573	14.937	
NTN-B	2055	8.612	8.256	

4.2. IMOBILIZADO E INTANGÍVEL

4.2.1 IMOBILIZADO

R. Simeão Esmeraldino de Menezes, 400, Sala 10 CEP 88704-090 Tubarão-SC
Fone: (48) 3622-2113



Assinado com Assinatura Eletrônica (Lei 14.063/2020 | Regulamento 910/2014/EC)
Hash SHA256 do original: f723dd0fd0d8c936adb46e420b1933b26fbeb52ed6e37203c10fd2e741eab227
Link de validação: <https://valida.ae/4f0d4954f3eb721c107fbd5c44117b7b9d97518d3312bab8b>



Registra o valor contábil de bens e direitos imobilizados e estão contabilizados ao custo de aquisição, ajustado por depreciações de acordo com a natureza e tempo de vida útil dos itens que o compõem, e apresentava os seguintes saldos em 31 de dezembro.

Descrição	2025	Movimento	2024
IMOBILIZADO	14	-4	18
Operacional Corpóreo	14	-4	18
Bens Móveis	14	-4	18
Custo histórico	78	-5	83
Depreciação Acumulada (-)	-64	1	-65
Total do Permanente	14	-4	18

Todos os itens foram inventariados e classificados de acordo com a sua natureza conforme determina o artigo 15 da Resolução CNPC nº 43, DE 6 DE AGOSTO DE 2021.

5. EXIGÍVEL OPERACIONAL

Registra os compromissos vencíveis segregados nas gestões Previdencial, Administrativa e dos Investimentos.

5.1. GESTÃO PREVIDENCIAL

Registra os benefícios a pagar assumidos pelo plano de benefícios, as retenções a recolher incidentes sobre estes, os repasses a título de cobertura para custeio dos benefícios de risco contratados. Em 31 de dezembro apresentava os seguintes valores:

Descrição	2025	2024
Benefícios a Pagar	818	823
Retenções a Recolher	281	263
Valores a Repassar - Risco Terceirizado Seguradoras	0	6
Total Exigível da Gestão Previdencial	1.099	1092

5.2. GESTÃO ADMINISTRATIVA

Registra os compromissos a pagar assumidos pela entidade, relativos à folha de pagamento funcionários, fornecedores e as retenções a recolher incidentes sobre estes. Em 31 de dezembro apresentava os seguintes valores:

Descrição	2025	2024
Salários e Encargos	225	212

R. Simeão Esmeraldino de Menezes, 400, Sala 10 CEP 88704-090 Tubarão-SC
Fone: (48) 3622-2113



Assinado com Assinatura Eletrônica (Lei 14.063/2020 | Regulamento 910/2014/EC)
Hash SHA256 do original: f723dd0fd0d8c936adb46e420b1933b26fbeb52ed6e37203c10fd2e741eab227
Link de validação: <https://valida.ae/4f0d4954f3eb721c107fbd5c44117b7b9d97518d3312bab8b>



Fornecedores de Serviços	18	17
Retenções	2	1
Total Exigível da Gestão Administrativa	245	230

6. EXIGÍVEL CONTINGENCIAL

Os valores referentes às contribuições ao PIS e ao COFINS, em 31 de dezembro apresentava os seguintes valores:

Descrição	2025	2024
GESTÃO ADMINISTRATIVA		
Provisão	2.377	2.285
COFINS - Depósito Judicial	2.046	1.967
PIS - Depósito Judicial	331	318
Total Exigível - Contingencial	2.377	2.285

Registra as provisões relativas a litígio da Gestão Administrativa, de natureza fiscal, referentes a PIS e COFINS, cujas decisões futuras podem gerar desembolso pela entidade e estão cobertos por depósitos judiciais no ativo do Plano de Gestão Administrativa.

A Entidade é polo passivo em 02 (dois) processos judiciais de cunho Processos Cíveis. De acordo com a Resolução CPC n. 25, Passivos Contingentes e Ativos Contingentes, os assessores jurídicos classificam 1 (um) processos no montante de R\$ 1.698 mil, como perda possível e um classificado como probabilidade provável. O referido montante está reconhecido nas demonstrações financeiras da Entidade.

7. PATRIMÔNIO SOCIAL

7.1. PATRIMÔNIO DE COBERTURA DO PLANO

Registra as Provisões Matemáticas mediante cálculos atuariais que objetivam mensurar os compromissos líquidos da Entidade, com relação a benefícios concedidos e a conceder, tendo como base o último dia do exercício.

As provisões matemáticas correspondem aos Planos de Benefícios Previdenciários UNIPREV e UNISULPREV, apresentam em 31 de dezembro os seguintes valores:

Descrição	2025	2024	Variação %
Provisões Matemáticas	138.897	119.712	16%
Benefícios Concedidos	145.133	145.133	1%
Contribuição Definida	1.680	0	100%
Saldo de contas dos assistidos	1.680	0	100%
Benefício Definido Estruturado em Regime de Capital	143.453	143.365	1%
Valor Atual Benefícios Futuros	128.839	127.151	1%

R. Simeão Esmeraldino de Menezes, 400, Sala 10 CEP 88704-090 Tubarão-SC
Fone: (48) 3622-2113



Assinado com Assinatura Eletrônica (Lei 14.063/2020 | Regulamento 910/2014/EC)
Hash SHA256 do original: f723dd0fd0d8c936adb46e420b1933b26fbeb52ed6e37203c10fd2e741eab227
Link de validação: <https://valida.ae/4f0d4954f3eb721c107fbd5c44117b7b9d97518d3312bab8b>



Programados			
Valor Atual Benefícios Futuros Não Programados	14.614	16.214	-10%
Benefícios a Conceder	2.593	3.380	-23%
Contribuição Definida	2.209	2.176	2%
Saldo de Contas - Parcela Participantes	2.148	2.121	1%
Saldo de Contas - Parcela Participantes Portada de EAPC	61	55	11%
Valor Atual dos Benefícios Futuros Programados	384	1.204	-68%
Valor Atual dos Benefícios Futuros Programados	384	1.204	-68%
(-) Provisões Matemáticas a Constituir	-8.829	-27.033	-67%
(-) Equacionamento de Déficit a Integralizar	-8.829	-27.033	-67%
(-) Patrocinador	0	-17.848	-100%
(-) Participantes	-48	-199	-76%
(-) Assistido	-8.781	-8.986	-2%
Equilíbrio Técnico	-8.890	-7.944	12%
Déficit Técnico acumulado	-8.890	-7.944	12%
Total Patrimônio de Cobertura do Plano	130.008	111.768	16%

Os estudos atuariais dos planos de previdência são conduzidos pelo atuário, que assina a respectiva Nota Técnica Atuarial e é o único responsável pelos cálculos e estudos atuariais, seja perante a massa de participantes, os órgãos públicos e a própria PREVUNISUL. O mesmo atuário, com base nos estudos mencionados, determina o valor das provisões matemáticas do plano, e emite o seu parecer, evidenciados no quadro Demonstração das provisões Técnicas dos planos de Benefícios, de acordo com nota técnica atuarial.

Conforme determina o artigo 22 da Lei Complementar nº 109, de 29 de maio de 2001, foram realizadas avaliações atuariais aos planos de Benefícios Previdenciais, por pessoas jurídicas legalmente habilitadas e os resultados estão contabilizados no balanço patrimonial.

Os valores registrados nestas rubricas constam da Demonstração Atuarial - DA dos planos e de pareceres elaborados pelo atuário, em consonância com a planificação contábil atualmente em vigor.

7.2 EQUILÍBRIO TÉCNICO

A situação atuarial dos planos, administrado pela PREVUNISUL, avaliada em função dos regimes financeiros, métodos de financiamento atuarial e hipóteses atuariais anteriormente descritos, apresentou em dezembro de 2025 e 2024, resultado de déficit técnico.

Este resultado, excedente ou a insuficiência patrimonial, mesmo que transitória, em relação às provisões das reservas de benefícios concedidos e a conceder, correspondem, conforme avaliação atuarial.

R. Simeão Esmeraldino de Menezes, 400, Sala 10 CEP 88704-090 Tubarão-SC
Fone: (48) 3622-2113



Assinado com Assinatura Eletrônica (Lei 14.063/2020 | Regulamento 910/2014/EC)
Hash SHA256 do original: f723dd0fd0d8c936adb46e420b1933b26fbeb52ed6e37203c10fd2e741eab227
Link de validação: <https://valida.ae/4f0d4954f3eb721c107fbd5c44117b7b9d97518d3312bab8b>



No exercício de 2025, a Plano UNIPREV conseguiu uma rentabilidade de seus ativos, o que é refletido no resultado do exercício social como superávit técnico, corresponde ao valor de R\$ 581 mil conforme poderá ser observado na Nota 7 do parecer atuarial.

Reserva de Contingência: Em conformidade com o art. 15º da Resolução CNPC nº 30/2018, de 10/10/2018, o resultado superavitário deve ser destinado à constituição de reserva de contingência, até 25% das provisões matemáticas ou até o limite calculado pela seguinte fórmula, o que for menor: $[10\% + (1\% \times \text{duração passivo do plano})] \times \text{Provisão Matemática}$.

No Plano UniPrev, considerando a duração do passivo do plano, apurada em 31/12/2025, foi de 8,7393 anos, foi considerado o limite máximo 18,7393% das Provisões Matemáticas para a reserva de contingência, ou seja, o limite de R\$ 414 mil.

No Plano UnisulPrev o Déficit Técnico Acumulado representa a insuficiência patrimonial em relação aos compromissos totais do Plano de benefícios.

O Plano UNISULPREV apresentou, em 31/12/2025, o resultado deficitário de R\$ 9.471 mil. Considerado o limite máximo 5,8519 % das Provisões Matemáticas, ou seja, o limite de R\$ 7.771.

No ano de 2025 e 2024 estão ocorrendo os pagamentos correspondentes ao valor da dívida contratada no aditivo n. 3 e aditivo n.4 ao Contrato de Confissão e Parcelamento de Dívida de Saldamento de Plano com Garantia Real.

7.2.1 EQUILÍBRIO TÉCNICO AJUSTADO

De acordo com a Resolução PREVIC nº 23 de 14/08/2023, e complementada pela Resolução CNPC nº 30 de 10/10/2018, calcula-se o ajuste de precificação do ativo. O ajuste de precificação é a diferença entre o valor dos títulos públicos federais atrelados a índice de preços classificados na categoria títulos mantidos até o vencimento, calculados considerando a taxa de juros real anual utilizada na respectiva avaliação atuarial, e o valor contábil desses títulos. Vide Nota Técnica Atuarial e resulta de avaliação item 07 e 08 do Parecer Atuarial da Data A Soluções Atuarial.

Descrição	2025	2024
Equilíbrio Técnico	581	229
(+) Superávit Acumulado	581	229
<i>Reserva de contingência</i>	414	229
UNIPREV	414	229
<i>Reserva especial para revisão do Plano</i>	167	0
UNIPREV	167	0
Total do Equilíbrio Técnico Ajustado	581	229

A situação atuarial do Plano de Benefícios e Custeio UNIPREV, administrado pela PREVUNISUL, avaliada em função dos regimes financeiros, métodos de financiamento atuarial e hipóteses atuariais, apresentou, em 31/12/2025 e 31/12/2024, resultado técnico superavitário ano 2025 de R\$ 229 mil para R\$

R. Simeão Esmeraldino de Menezes, 400, Sala 10 CEP 88704-090 Tubarão-SC
Fone: (48) 3622-2113



Assinado com Assinatura Eletrônica (Lei 14.063/2020 | Regulamento 910/2014/EC)
Hash SHA256 do original: f723dd0fd0d8c936adb46e420b1933b26fbeb52ed6e37203c10fd2e741eab227
Link de validação: <https://valida.ae/4f0d4954f3eb721c107fbd5c44117b7b9d97518d3312bab8b>



Validador

581 mil, registrado considerando o valor de R\$ 414 mil como Reserva de Contingência e R\$ 167 mil como Reserva Especial para Revisão de Plano.

Descrição	2025	2024
Equilíbrio Técnico	-9.471	-8.173
(-) Déficit Técnico Acumulado	-9.471	-8.173
UNISULPREV	-9.471	-8.173
(+/-) Ajuste de Precificação	3.984	4.453
Total do Equilíbrio Técnico Ajustado	-5.486	-3.720

A situação atuarial do Plano de Benefícios e Custeio UNISULPREV, administrado pela PREVUNISUL, avaliada em função dos regimes financeiros, métodos de financiamento atuarial e hipóteses atuariais, apresentou, em 31/12/2025 e 31/12/2024, resultado deficitário de R\$ 9.471 mil e R\$ 8.173 mil, respectivamente.

Não há, contudo, necessidade de equacionamento do déficit para o exercício de 2025, considerando que o Déficit Técnico Ajustado, no valor de R\$ 5.486 mil, está abaixo do limite do déficit definido pelo art. 29 da Resolução CNPC nº 30, de 10 de outubro de 2018, ou seja, abaixo de R\$ 7.771 mil, não há a obrigação legal de se elaborar um plano de equacionamento do referido déficit para o exercício de 2026.

Abaixo a relação de Títulos considerados para a apuração do valor do ajuste de precificação

ISIN	Fração	Taxa de apropriação	Quantidade
BRSTNCNTB0A6	1	0,05619	2910
BRSTNCNTB007	1	0,063	1220
BRSTNCNTB3B8	1	0,0559	1178
BRSTNCNTB007	1	0,063	767
BRSTNCNTB4Q4	1	0,0552	750
BRSTNCNTB3B8	1	0,0559	690
BRSTNCNTB3C6	1	0,0626	584
BRSTNCNTB3C6	1	0,0626	500
BRSTNCNTB3C6	1	0,0626	465
BRSTNCNTB3C6	1	0,0626	463
BRSTNCNTB0A6	1	0,05619	300
BRSTNCNTB3B8	1	0,0559	202
BRSTNCNTB007	1	0,063	99
BRSTNCNTB3B8	1	0,0559	3

7.3 FUNDO

7.3.1 FUNDOS PREVIDENCIAIS

Os Fundos Previdenciais estão classificados em 3 grupos: o fundo Cancelados Desligados Patrocinadora, Cancelados Não Desligados

R. Simeão Esmeraldino de Menezes, 400, Sala 10 CEP 88704-090 Tubarão-SC
Fone: (48) 3622-2113



Assinado com Assinatura Eletrônica (Lei 14.063/2020 | Regulamento 910/2014/EC)
Hash SHA256 do original: f723dd0fd0d8c936adb46e420b1933b26fbeb52ed6e37203c10fd2e741eab227
Link de validação: <https://valida.ae/4f0d4954f3eb721c107fbd5c44117b7b9d97518d3312bab8b>



Patrocinadora e Reversão Encargos de Contribuição de Risco Patrocinadora. E apresenta os seguintes saldos em 31 de dezembro:

Descrição	2025	2024
Cancelados Desligados Patrocinadora	777	754
Cancelados Não Desligados Patrocinadora	88	148
Reversão Encargos de Contribuição de Risco Patrocinadora	707	1.488
Total dos FUNDOS PREVIDENCIAIS	1.572	2.390

7.3.2 FUNDO ADMINISTRATIVO

Registra o fundo constituído e atualização com a diferença positiva apurada entre as receitas e despesas da Gestão Administrativa. Esse fundo deverá ser utilizado ou revertido para a cobertura de insuficiências ocorridas no plano de gestão administrativa, e apresenta os seguintes saldos em 31 de dezembro:

Descrição	2025	2024
PLANO DE GESTÃO ADMINISTRATIVA	8.199	8.369
Constituição	6788	6930
Atualização	1410	1439
Total do Fundo Administrativo	8.199	8.369

8. AJUSTES E ELIMINAÇÕES

Para fins de consolidação das demonstrações contábeis, as operações entre o plano previdencial e administrativo são eliminados. A Compensação de Fluxos previdenciais e a Participação no Plano de Gestão Administrativa – PGA são eliminadas através do Balancete de Operações comuns, assim o somatório das contas patrimoniais do Plano de Benefícios Previdenciais e do Plano de Gestão Administrativa deve ser deduzido de valores a pagar e a receber e do saldo do Fundo Administrativo.

DESCRIÇÃO	UNIPR EV	UNISULP REV	PGA	AJUST ES	CONSOLID ADO
ATIVO	7.590	133.328	10.821	-	143.499
Disponível	1	0	29	0	30
Realizável	7.589	133.328	10.778	8.240	143.455
Gestão Previdencial	251	37.932	0	0	38.183
Gestão Administrativa	0	8.199	2.414	-8.240	2.373
Investimentos	7.338	87.197	8.364	0	102.899
Imobilizado e Intangível	0	0	14	0	14
PASSIVO	7.590	133.328	10.821	-	143.499
Exigível Operacional	35	1.105	245	-41	1.344

R. Simeão Esmeraldino de Menezes, 400, Sala 10 CEP 88704-090 Tubarão-SC
Fone: (48) 3622-2113



Assinado com Assinatura Eletrônica (Lei 14.063/2020 | Regulamento 910/2014/EC)
Hash SHA256 do original: f723dd0fd0d8c936adb46e420b1933b26fbeb52ed6e37203c10fd2e741eab227
Link de validação: <https://valida.ae/4f0d4954f3eb721c107fbd5c44117b7b9d97518d3312bab8b>



Gestão Previdencial	35	1.105	0	-41	1.099
Gestão Administrativa	0	0	245	0	245
Exigível Contingencial	0	0	2.377	0	2.377
Patrimônio Social	7.555	132.223	8.199	8.199	139.778
Patrimônio de Cobertura do Plano	6.678	123.330	0	0	130.008
<i>Provisões Matemáticas</i>	<i>6.097</i>	<i>132.800</i>	<i>0</i>	<i>0</i>	<i>138.897</i>
<i>Equilíbrio Técnico</i>	<i>581</i>	<i>-9.471</i>	<i>0</i>	<i>0</i>	<i>-8.890</i>
Fundos	877	8.894	8.199	-8.199	9.771
<i>Fundos Previdenciais</i>	<i>877</i>	<i>695</i>	<i>0</i>	<i>0</i>	<i>1.572</i>
<i>Fundos Administrativos</i>	<i>0</i>	<i>8.199</i>	<i>8.199</i>	<i>-8.199</i>	<i>8.199</i>

9. AUDITORIA INDEPENDENTE

Em cumprimento à legislação, foi contratada a empresa Bez Auditores Independentes Ltda., com a finalidade de avaliar a pertinência dos procedimentos técnicos, operacionais e de controles utilizados na gestão dos recursos da Entidade.

10. GESTÃO E CUSTÓDIA DOS INVESTIMENTOS

10.1. GESTÃO DE RECURSOS

Em conformidade com o Art. 3º, § 2º da Resolução CNPC nº 54 de 18/03/2022 a PREVUNISUL terceiriza a gestão dos recursos garantidores das provisões matemáticas por meio da contratação da Integral Investimentos, inscrita no CNPJ sob n 06.576.569/0001-86, instituição especializada na gestão de recursos de terceiros autorizada a funcionar pelo Banco Central do Brasil.

10.2. CUSTÓDIA

De acordo com o art. 13 da Resolução CMN nº. 4.994/2022, os serviços de custódia e tesouraria são prestados pela instituição financeira, BTG Pactual Serviços Financeiros S.A DTVM, inscrita no CNPJ sob nº 59.281.253./0001-23, que atua como agente custodiante e responsável pelos fluxos de pagamentos e recebimentos relativos às operações realizadas no âmbito dos segmentos de renda fixa e renda variável, em conta própria.

11. RESPONSABILIDADE CONTÁBIL

O escritório responsável para o encerramento das demonstrações contábeis 2025, será PrevKorpe Serviços de Contabilidade e Consultoria Ltda., inscrita no CNPJ sob nº 32.460.462/0001-88.

R. Simeão Esmeraldino de Menezes, 400, Sala 10 CEP 88704-090 Tubarão-SC
Fone: (48) 3622-2113



Assinado com Assinatura Eletrônica (Lei 14.063/2020 | Regulamento 910/2014/EC)
Hash SHA256 do original: f723dd0fd0d8c936adb46e420b1933b26fbeb52ed6e37203c10fd2e741eab227
Link de validação: <https://valida.ae/4f0d4954f3eb721c107fbd5c44117b7b9d97518d3312bab8b>



12. FATOS RELEVANTES E EVENTOS SUBSEQUENTES

A administração da PREVUNISUL, avaliou os fatos relevantes e os eventos subsequentes até o dia 24/03/2026, que também é a data de autorização da emissão dessas Demonstrações Contábeis.

Em relação ao cadastro no sistema NoMe da B3 do Plano Uniprev, a PrevUnisul informa que o processo já foi concluído, com a devida regularização do cadastro do Plano Misto de Benefícios UNIPREV e o correto lançamento contábil dos CNPBs junto à B3.

Para viabilizar essa operação, foi contratada custódia qualificada junto ao Banco BTG, que passou a ser responsável, entre outras atribuições, pela realização desses lançamentos, os quais passam a ser efetuados de forma contínua, com atualização mensal.

Não ocorreram até a presente data eventos que pudessem alterar de forma significativa as demonstrações contábeis, bem como as operações da Entidade.

A Entidade avaliará a inclusão, em eventos subsequentes, das referências à Portaria PREVIC nº 1.071 e à Resolução PREVIC nº 26, ambas com vigência a partir de 2026, de modo a assegurar maior aderência normativa e transparência nas comunicações.

Tubarão, SC, 26 de março de 2026.



Tarcísio dos Santos Junior
Diretor Superintendente
CPF: 003.729.219-65



Adriana Martins Pereira
Contador CRC-SC 039.606/O-6
CPF 053.217.499-22



José de Oliveira Ramos
Diretor Administrativo e Financeiro
CPF: 070.626.059-72

R. Simeão Esmeraldino de Menezes, 400, Sala 10 CEP 88704-090 Tubarão-SC
Fone: (48) 3622-2113



Assinado com Assinatura Eletrônica (Lei 14.063/2020 | Regulamento 910/2014/EC)
Hash SHA256 do original: f723dd0fd0d8c936adb46e420b1933b26fbeb52ed6e37203c10fd2e741eab227
Link de validação: <https://valida.ae/4f0d4954f3eb721c107fbd5c44117b7b9d97518d3312bab8b>





Pareceres

10

Parecer Atuarial



**PARECER DA AVALIAÇÃO ATUARIAL
DE ENCERRAMENTO DE EXERCÍCIO
EM 31/12/2025**

**PLANO DE BENEFÍCIOS UNISULPREV
CNPB: 1997.0022-56**

**SOCIEDADE DE PREVIDÊNCIA COMPLEMENTAR—
PREVUNISUL**



Como podemos te ajudar? | (48) 3234-4435 | (48) 99945-7546 | www.dataa.com.br | contato@dataa.com.br
Rua Lauro Linhares, Ed. Max e Flora Center, nº 2055 | Conjunto 602 | Torre Flora |
Trindade Florianópolis | SC | CEP 88036-02

Página 1 de 10



1 OBJETIVO

O presente parecer atuarial tem como finalidade apresentar os resultados da avaliação atuarial de 31/12/2025, bem como o Plano de Custeio para o exercício de 2026, do **Plano de Benefícios UNISULPREV**, CNPB: 1997.0022-56, estruturado na modalidade de Benefício Definido e administrado pela Entidade Fechada de Previdência Complementar PREVUNISUL.

Para tanto, consideraram-se os parâmetros técnico-atuariais mínimos estabelecidos pela Resolução CNPC n° 30, de 10/10/2018, como também os estabelecidos pela Resolução Previc n° 23, de 14/08/2023. Tais resoluções estabeleceram parâmetros técnicos-atuariais para estruturação do plano de custeio e mensuração dos resultados futuros dos planos de benefícios.

Dessa forma, os resultados apurados pela Avaliação Atuarial e demonstrados neste documento basearam-se nas informações de participantes e assistidos fornecidas pela Entidade, assim como outras informações necessárias, conforme exposto neste parecer atuarial.

Patrocinador(es):

Fundação Inoversasul (CNPJ: 86.445.293/0001-36)

R. Lauro Linhares, Ed. Max e Flora Center, nº 2055, Salas 601, 602 e 603, Torre Flora
Trindade - Florianópolis - SC | CEP: 88036-002. Fone: (48) 3234-4435 | Fax: (48) 3232-6496



Como podemos te ajudar? | (48) 3234-4435 | (48) 99945-7546 | www.dataa.com.br | contato@dataa.com.br
Rua Lauro Linhares, Ed. Max e Flora Center, nº 2055 | Conjunto 602 | Torre Flora |
Trindade - Florianópolis | SC | CEP 88036-02

Página 2 de 10

2 BASE CADASTRAL

As informações referentes aos participantes ativos e assistidos para a Avaliação Atuarial de encerramento do exercício de 2025, nos foram enviadas em arquivo eletrônico com data-base de 31/12/2025, em formato “xls”.

Após a recepção dos referidos dados, foram realizados testes de consistência julgados necessários, sendo a referida base considerada satisfatória para a Avaliação Atuarial de encerramento do exercício de 2025. Adicionalmente, foram utilizadas as informações contábeis de 31/12/2025.

A responsabilidade sobre a veracidade e completude das informações enviadas é exclusiva da patrocinadora, do administrador do plano e de seus representantes legais, não tendo o atuário qualquer responsabilidade sobre as informações prestadas.

Com base nas informações encaminhadas, apresentamos abaixo um quadro com as estatísticas por tipo de participante:

Tabela 1: Informações gerais sobre os participantes ativos¹

Ativos	
Item	Dez/2025
Ativos	
Nº de Participantes	2
Idade Média (anos)	53,5
Benefício Saldado Médio	R\$ 638,63

Tabela 2: Informações gerais sobre aposentados

Aposentados	
Item	Dez/2025
Aposentadoria Normal	
Nº de aposentados	94
Idade Média (anos)	73,14
Benefício Médio	R\$ 9.254,89
Aposentadoria por Invalidez	
Nº de aposentados	14
Idade Média (anos)	69,43
Benefício Médio	R\$ 914,70
Aposentadoria Antecipada	
Nº de aposentados	2
Idade Média (anos)	58,00
Benefício Médio	R\$ 4.003,79

¹ Os indivíduos com a situação “ex-participante cancelado” não foram considerados para apuração das médias apresentadas no quadro de estatísticas.



Tabela 3: Informações gerais sobre pensionistas

Pensionistas	
Item	Dez/2025
Pensionistas	
Nº de Pensões ²	27
Idade Média (anos)	77,26
Benefício Médio	R\$ 3.227,22

3 HIPÓTESES ATUARIAIS

As hipóteses atuariais podem ser classificadas como Biométricas, Demográficas, Econômicas e Financeiras. A Resolução CNPC nº 30/2018, em seu art. 3º, determina que tais hipóteses devem estar adequadas às características da massa de participantes e assistidos e ao regulamento do plano de benefícios de caráter previdenciário.

Considerando o estudo de adequação das hipóteses (exceto da taxa de juros), realizado em fevereiro de 2024, e ainda válido para esta avaliação conforme legislação em vigor, bem como o estudo de adequação da taxa real de juros, realizado em agosto de 2025, a Diretoria Executiva, juntamente com o Conselho Deliberativo da EFPC, aprovou a adoção das seguintes hipóteses para a avaliação atuarial de 31/12/2025 com vigência a partir de 01/04/2026:

Tabela 4: Hipóteses para avaliação atuarial de 2025

Descrição da Premissa estudada	2025	2024
Taxa Real Anual de Juros	4,93%	4,93%
Tábua de Mortalidade Geral	AT 2000 Basic - F suavizada em 10%	AT 2000 Basic - F suavizada em 10%
Tábua de Mortalidade de Inválidos	AT 2000 Basic - F suavizada em 10%	AT 2000 Basic - F suavizada em 10%
Tábua de Entrada em Invalidez	Hunter	Hunter
Composição familiar do pensionista	Família real para ativos e assistidos	Família real para ativos e assistidos
Fator de Capacidade	100,00%	100,00%
Rotatividade	0,00%	0,00%
Indexador do Plano	INPC-IBGE	INPC-IBGE

4 REGIME FINANCEIRO E MÉTODOS DE FINANCIAMENTO

Benefício	Regime Financeiro	Método de Financiamento
Benefício Saldado de Aposentadoria Normal	Capitalização	Agregado
Benefício Saldado de Aposentadoria Antecipada	Capitalização	Agregado
Benefício Saldado de Aposentadoria por Invalidez	Capitalização	Agregado
Benefício Saldado de Pensão por Morte	Capitalização	Agregado

² Constam dois pensionistas aguardando concessão



5 RESULTADOS DA AVALIAÇÃO ATUARIAL – PATRIMÔNIO DE COBERTURA DO PLANO, PROVISÕES MATEMÁTICAS E FUNDOS

Apresentamos a seguir o detalhamento das obrigações previdenciárias do Plano de Benefícios UNISULPREV com relação aos participantes e assistidos, em 31/12/2025, considerando as regras dispostas no Regulamento do Plano, a metodologia de cálculo segundo a Nota Técnica Atuarial vigente e as hipóteses atuariais adotadas conforme item 3 deste parecer atuarial.

A seguir, o plano de contas com os devidos registros das Provisões Matemáticas, do Patrimônio de Cobertura do Plano, do Equilíbrio Técnico e dos Fundos Previdenciais:

Tabela 5: Provisões Matemáticas, fundos e resultados em 31/12/2025

CONTA	DESCRIÇÃO	31/12/2025
2.03.00.00.00.00.00.0	Patrimônio Social	R\$ 132.223.080,58
2.03.01.00.00.00.00.0	Patrimônio de Cobertura do Plano	R\$ 123.329.596,63
2.03.01.01.00.00.00.0	Provisões Matemáticas	R\$ 132.800.360,83
2.03.01.01.01.00.00.0	Benefícios Concedidos	R\$ 141.245.099,33
2.03.01.01.02.00.00.0	Benefício Definido Estruturado em Regime de Capitalização	R\$ 141.245.099,33
2.03.01.01.02.01.00.0	Valor Atual dos Benefícios Futuros Programados	R\$ 128.775.447,65
2.03.01.01.02.02.00.0	Valor Atual dos Benefícios Futuros Não Programados	R\$ 12.469.651,68
2.03.01.01.02.00.00.0	Benefícios a Conceder	R\$ 384.185,86
2.03.01.01.02.02.00.0	Benefício Definido Estruturado em Regime de Cap. Programado	R\$ 384.185,86
2.03.01.01.02.02.01.0	Valor Atual dos Benefícios Futuros Programados	R\$ 384.185,86
2.03.01.01.03.00.00.0	(-) PROVISÕES MATEMÁTICAS A CONSTITUIR	R\$ 8.828.924,36
2.03.01.01.03.02.00.0	Déficit Equacionado (-)	R\$ 8.828.924,36
2.03.01.01.02.02.01.0	Patrocinador(es) (-)	R\$ 0,00
2.03.01.01.02.02.02.0	Participantes (-)	R\$ 47.699,79
2.03.01.01.02.02.03.0	Assistidos (-)	R\$ 8.781.224,57
2.03.01.02.00.00.00.0	Equilíbrio Técnico	R\$ (9.470.764,20)
2.03.01.02.01.00.00.0	Resultados Realizados	R\$ (9.470.764,20)
2.03.01.02.01.02.00.0	(-) Déficit Técnico Acumulado	R\$ (9.470.764,20)
2.03.02.00.00.00.00.0	Fundos	R\$ 8.893.483,95
2.03.02.01.00.00.00.0	Fundos Previdenciais	R\$ 694.926,21
2.03.02.02.00.00.00.0	Fundos Administrativos	R\$ 8.198.557,74

Para apuração total das Provisões Matemáticas foram considerados, além dos itens descritos anteriormente neste parecer, as seguintes informações enviadas pela Prevunisul em 31/12/2025:

- ✓ Valores dos Fundos Previdenciais e Administrativo; e
- ✓ Valor do Ativo do Plano.



Como podemos te ajudar? | (48) 3234-4435 | (48) 99945-7546 | www.dataa.com.br | contato@dataa.com.br
Rua Lauro Linhares, Ed. Max e Flora Center, nº 2055 | Conjunto 602 | Torre Flora |
Trindade | Florianópolis | SC | CEP 88036-02

O Plano de Benefícios e Custeio da Unisul - UNISULPREV apresentou, em 31/12/2025, o resultado deficitário de R\$ 9.470.764,20.

O retorno dos investimentos de 2025 informado pela Entidade equivale a 11,16%. Esse percentual líquido da inflação anual de 3,90% (variação do INPC do IBGE no ano de 2025) resulta em uma rentabilidade de 6,99%, que é superior à hipótese da taxa real anual de juros de 4,93% a.a. utilizada na avaliação atuarial de 2024. Por ser a taxa real anual de juros uma premissa de longo prazo, a divergência observada não justifica qualquer inferência sobre o ocorrido, entretanto, o monitoramento dessa hipótese está sendo feito anualmente na forma estabelecida na legislação vigente.

6 DURAÇÃO DO PASSIVO

Considerando os resultados desta avaliação atuarial, adotando a metodologia definida pela Resolução Previc nº 23, de 14/08/2023, após a elaboração do fluxo de pagamentos de benefícios do plano e o seu preenchimento no Sistema Venturo do site da Previc, obtivemos o valor da Duração do Passivo de 9,8519 anos, apurada em 31/12/2025.

7 AJUSTE DE PRECIFICAÇÃO

O ajuste de precificação do ativo no Plano UNISULPREV, calculado pelo sistema Venturo da Previc, resultou em um ajuste positivo de R\$ 3.984.475,25

8 LIMITE DE DÉFICIT TÉCNICO ACUMULADO

Em conformidade com o art. 29 da Resolução CNPC nº 30, de 10 de outubro de 2018, o déficit a ser equacionado, observada a situação econômica, financeira e atual do Plano, deverá ser aquele que ultrapassar o limite apurado pela seguinte formulação: *Limite de Déficit Técnico Acumulado = 1% x (duração do passivo em anos – 4) x Provisão Matemática.*

A provisão matemática é resultante das provisões de benefícios estruturados na modalidade de Benefício Definido, deduzidas as provisões matemáticas a constituir.

Considerando que a duração do passivo do plano, apurada em 31/12/2025, foi de 9,8519 anos, foi considerado o limite máximo do déficit para não equacionar de 5,8519% das Provisões Matemáticas, ou seja, o limite de R\$ 7.771.344,32.

Tabela 6: Determinação do Déficit Técnico Ajustado para fins de verificação de equacionamento

Déficit Técnico Acumulado	(9.470.764,20)
Ajuste de Precificação	3.984.475,25
Déficit Técnico Ajustado	(5.486.288,95)
Limite de déficit	7.771.344,32
Déficit Técnico a Equacionar	-



Considerando que o Déficit Técnico Ajustado de R\$ 5.486.288,95 está abaixo do limite do déficit definido pelo art. 29 da Resolução CNPC nº 30, de 10 de outubro de 2018, ou seja, abaixo de R\$ 7.771.344,32, não há a obrigação legal de se elaborar um plano de equacionamento do referido déficit para o exercício de 2026.

9 VARIAÇÕES DAS PROVISÕES MATEMÁTICAS

Descrição	Reavaliado 31/12/2025 (R\$)	Reavaliado 31/12/2024 (R\$)	Variação em %
Patrimônio de Cobertura do Plano	123.329.596,63	104.620.456,80	17,88%
Benefícios Concedidos	141.245.099,33	138.722.494,40	1,82%
Benefícios a Conceder	384.185,86	1.203.857,22	-68,09%
Provisões Matemáticas a Constituir	8.828.924,36	27.033.152,96	-66,74%
Equilíbrio Técnico	-9.470.764,20	-8.172.741,86	13,89%

A variação nas Provisões Matemáticas de Benefícios a Conceder é decorrente da redução do número de participantes ativos. Em 2024 eram 2 participantes ativos e 2 BPD's. Em 2025 são apenas 2 participantes ativos. As concessões de novos benefícios e o reajuste dos atuais contribuíram para o aumento das Provisões Matemáticas de Benefícios Concedidos.

Em relação as Provisões Matemáticas a Constituir de 2025, houve uma redução em decorrência de ter sido concluído em 2025 o contrato de dívida da Patrocinadora referente a sua parcela do plano de equacionamento do déficit de dez/2023, e por consequência ter sido realizado seu registro no ativo do plano (conta "operações contratadas"), e não mais como provisão matemática a constituir. Este reflexo também está presente na evolução do Patrimônio de Cobertura do Plano.

10 PRINCIPAIS RISCOS ATUARIAIS

Os riscos atuariais do plano decorrentes da não realização das hipóteses adotadas na avaliação frente à realidade observada referem-se, principalmente, à entrada em invalidez, mortalidade dos ativos, sobrevivência de inválidos, bem como à sobrevivência da massa de assistidos programados e seus dependentes, uma vez que o Plano está estruturado na modalidade de benefício definido, onde o risco é devido ao pagamento das rendas vitalícias. De todo modo, todas as hipóteses atuariais envolvidas no cálculo atuarial e aqui apresentadas, se não realizadas, geram riscos para o Plano.

11 SOLUÇÕES PARA INSUFICIÊNCIA DE COBERTURA

Considerando que o Déficit Técnico Ajustado registrado em 31/12/2025, de R\$ 5.486.288,95, está abaixo do limite do déficit definido pelo art. 29 da Resolução CNPC nº 30, de 10 de outubro de 2018, ou seja, é menor que R\$ 7.771.344,32, não há a obrigação legal de se elaborar um plano de equacionamento do referido déficit para o exercício de 2026.



12 VARIAÇÃO DO RESULTADO

O déficit técnico aumentou de R\$ 8.172.741,86, em 31/12/2024, para R\$ 9.470.764,20 em 31/12/2025.

13 NATUREZA DO RESULTADO

O aumento do déficit em 2025 deve-se a evolução das provisões matemáticas compatíveis com a evolução da massa de assistidos e reajustes concedidos, e a evolução do Patrimônio de Cobertura, que reflete o comportamento de um plano em extinção.

14 SOLUÇÕES PARA O EQUACIONAMENTO DE DÉFICIT

Uma vez que o déficit técnico ajustado, registrado em 31/12/2025, está dentro do limite de déficit definido pela legislação em vigor, não há a obrigatoriedade legal de equacioná-lo no exercício de 2026.

15 PLANO DE CUSTEIO VIGENTE

O fechamento do Plano UNISULPREV em conjunto com o seu saldamento, que se deu através da aprovação do Regulamento em 22/12/2010 pela PREVIC, foi uma medida adotada pela Entidade, em conjunto com a Patrocinadora, para que o Plano voltasse a apresentar equilíbrio financeiro-atuarial, a fim de tornar sua manutenção a longo prazo possível frente aos compromissos assumidos junto aos participantes e patrocinadora.

A medida buscou eliminar os fatores estruturais que vinham pressionando o déficit técnico, resguardando os direitos adquiridos de assistidos e pensionistas e assegurando aos participantes ativos a conversão de seus direitos proporcionais em direitos acumulados, conforme as disposições regulamentares.

O aumento do déficit projetado para 2025 mostra-se compatível com a evolução das provisões matemáticas, em linha com o crescimento da massa de assistidos e com os reajustes concedidos aos benefícios, bem como com a evolução do Patrimônio de Cobertura, que reflete a dinâmica característica de um plano em extinção.

Mesmo com as ações implementadas pela patrocinadora em 12/2010 com o fechamento do plano e seu saldamento, o plano continuou apresentando resultados deficitários. Desde 2020, em função do ofício nº 10/2020/ERRS/DIFIS/PREVIC, vem sendo implementado um conjunto de ações com o objetivo de reduzir os riscos, que levou a patrocinadora e a entidade a optar pela migração para o Plano UniPrev, atualmente na modalidade de contribuição definida.

A prestação da patrocinadora referente a parcela da dívida de saldamento de Plano, paga em 12/2025, foi de R\$ 213.298,59. O saldo a amortizar em dezembro de 2025 foi de R\$ 20.631.765,40, com prazo de 134 meses remanescentes.



Sobre a provisão matemática a constituir de responsabilidade dos assistidos, estes continuam com a obrigação de verterem ao plano a contribuição extraordinária de saldamento, cujo valor verificado em 31/12/2025 corresponde à R\$ 30.404,31, com prazo de 48 meses remanescentes. Os assistidos vêm realizando as contribuições extraordinárias regularmente para o Plano, registrando um saldo a amortizar em 31/12/2025 no valor de R\$ 1.292.531,99.

Em relação ao plano de equacionamento do déficit técnico ajustado de 31/12/2023, que possui 184 meses remanescentes em dez/2025, informamos o recálculo anual das contribuições extraordinárias mensais, de abril/2026 a março/2027, conforme abaixo:

- a) As contribuições extraordinárias mensais referentes a parcela de benefícios concedidos de responsabilidade dos assistidos do Plano, com saldo a amortizar em 31/12/2025 no valor de R\$ 7.488.692,58, será de 5,43% sobre o valor de benefício do assistido (não é considerado neste percentual o custeio administrativo).
- b) As contribuições extraordinárias mensais referentes a parcela de benefícios a conceder de responsabilidade dos participantes ativos saldados, com saldo a amortizar em 31/12/2025 no valor de R\$ 47.699,79, será de 7,37% sobre o valor do benefício salgado (não é considerado neste percentual o custeio administrativo).
- c) A prestação mensal referente ao contrato de dívida da Patrocinadora em relação a sua parcela de responsabilidade do déficit técnico ajustado de dez/2023, com saldo a amortizar em 31/12/2025 no valor de R\$ 18.702.242,80, será de R\$ 145.873,39, a ser atualizado mensalmente pelo INPC.


Em face da extinção das contribuições ordinárias, tem-se como fonte de custeio administrativo a contribuição relativa à taxa de carregamento administrativo de 1% sobre os benefícios concedidos e 7,30% sobre todas as contribuições extraordinárias exceto as contribuições destinadas ao saldamento. O Plano também adota uma taxa de administração incidente sobre a rentabilidade do seu patrimônio de cobertura do plano, em conformidade com a legislação vigente.



16 CONSIDERAÇÕES FINAIS

Na qualidade de atuário do Plano de Benefícios UNISULPREV, CNPB: 1997.0022-56, administrado pela PrevUnisul, concluímos que foi apurado um déficit técnico acumulado na avaliação atuarial de 31/12/2025 no valor de R\$ 9.470.764,20, que, considerando o ajuste de precificação de R\$ 3.984.475,25, registrou-se um déficit técnico ajustado de R\$ 5.486.288,95, abaixo do limite do déficit de R\$ 7.771.344,32, não havendo, portanto, a obrigação, pela legislação vigente, de se elaborar um plano de equacionamento do referido déficit técnico ajustado para o exercício de 2026.

Florianópolis, 23 de fevereiro de 2026.

Documento assinado digitalmente
 **RAPHAEL BOSCO TEIXEIRA MONTELLO**
Data: 11/03/2026 14:31:18-0300
Verifique em <https://validar.iti.gov.br>

Raphael Bosco T. Montello
Atuário MIBA nº 2.031
Data A Soluções em Previdência



Como podemos te ajudar? | (48) 3234-4435 | (48) 99945-7546 | www.dataa.com.br | contato@dataa.com.br
Rua Lauro Linhares, Ed. Max e Flora Center, nº 2055 | Conjunto 602 | Torre Flora |
Trindade Florianópolis | SC | CEP 88036-02

Página 10 de 10

Parecer do Auditor Independente



Relatório do Auditor Independente sobre as Demonstrações Contábeis

Aos
Administradores, Conselheiros, Patrocinadoras e Participantes do
Sociedade de Previdência Complementar PREVUNISUL
Tubarão - SC

Opinião

Examinamos as demonstrações contábeis da **Sociedade de Previdência Complementar PREVUNISUL** (Entidade), que compreendem o balanço patrimonial consolidado em 31 de dezembro de 2025 e as respectivas demonstrações consolidadas da mutação do patrimônio social e do plano de gestão administrativa, e as demonstrações individuais por plano de benefícios que compreendem a demonstração do ativo líquido, da mutação do ativo líquido e das provisões técnicas do plano para o exercício findo nessa data, bem como as correspondentes notas explicativas, incluindo o resumo das principais políticas contábeis.

Em nossa opinião, as demonstrações contábeis acima referidas apresentam adequadamente, em todos os aspectos relevantes, a posição patrimonial e financeira consolidada da **Sociedade de Previdência Complementar PREVUNISUL** e individual por plano de benefícios em 31 de dezembro de 2025 e o desempenho consolidado e por plano de benefícios de suas operações para o exercício findo nessa data, de acordo com as práticas contábeis adotadas no Brasil aplicáveis às entidades reguladas pelo Conselho Nacional de Previdência Complementar - CNPC.

Base para opinião

Nossa auditoria foi conduzida de acordo com as normas brasileiras e internacionais de auditoria. Nossas responsabilidades, em conformidade com tais normas, estão descritas na seção a seguir intitulada “Responsabilidades do auditor pela auditoria das demonstrações contábeis”. Somos independentes em relação à Entidade, de acordo com os princípios éticos relevantes previstos no Código de Ética Profissional do Contador e nas normas profissionais emitidas pelo Conselho Federal de Contabilidade, e cumprimos com as demais responsabilidades éticas de acordo com essas normas. Acreditamos que a evidência de auditoria obtida é suficiente e apropriada para fundamentar nossa opinião.

Outros assuntos

Auditoria dos valores correspondentes ao exercício anterior

As demonstrações contábeis do exercício findo em 31 de dezembro de 2024, apresentadas para fins de comparação, foram examinadas por outro auditor independente, que emitiu relatório em 17 de março de 2025 com opinião sem modificação sobre essas demonstrações contábeis.

Responsabilidades da administração pelas demonstrações contábeis

A administração é responsável pela elaboração e adequada apresentação das demonstrações contábeis de acordo com as práticas contábeis adotadas no Brasil aplicáveis às entidades reguladas pelo Conselho Nacional de Previdência Complementar - CNPC e pelos controles internos que ela



determinou como necessários para permitir a elaboração de demonstrações contábeis livres de distorção relevante, independentemente se causada por fraude ou erro.

Na elaboração das demonstrações contábeis, a administração é responsável pela avaliação da capacidade de a Entidade continuar operando, divulgando, quando aplicável, os assuntos relacionados com a sua continuidade operacional e o uso dessa base contábil na elaboração das demonstrações contábeis, a não ser que a administração pretenda liquidar a Entidade ou cessar suas operações, ou não tenha nenhuma alternativa realista para evitar o encerramento das operações.

Os responsáveis pela governança da Entidade são aqueles com responsabilidade pela supervisão do processo de elaboração das demonstrações contábeis.

Responsabilidades do auditor pela auditoria das demonstrações contábeis

Nossos objetivos são obter segurança razoável de que as demonstrações contábeis, tomadas em conjunto, estão livres de distorção relevante, independentemente se causada por fraude ou erro, e emitir relatório de auditoria contendo nossa opinião. Segurança razoável é um alto nível de segurança, mas não uma garantia de que a auditoria realizada de acordo com as normas brasileiras e internacionais de auditoria sempre detectam as eventuais distorções relevantes existentes. As distorções podem ser decorrentes de fraude ou erro e são consideradas relevantes quando, individualmente ou em conjunto, possam influenciar, dentro de uma perspectiva razoável, as decisões econômicas dos usuários tomadas com base nas referidas demonstrações contábeis.

Como parte da auditoria realizada de acordo com as normas brasileiras e internacionais de auditoria, exercemos julgamento profissional e mantemos ceticismo profissional ao longo da auditoria. Além disso:

- Identificamos e avaliamos os riscos de distorção relevante nas demonstrações contábeis, independentemente se causada por fraude ou erro, planejamos e executamos procedimentos de auditoria em resposta a tais riscos, bem como obtemos evidência de auditoria apropriada e suficiente para fundamentar nossa opinião. O risco de não detecção de distorção relevante resultante de fraude é maior do que o proveniente de erro, já que a fraude pode envolver o ato de burlar os controles internos, conluio, falsificação, omissão ou representações falsas intencionais.
- Obtivemos entendimento dos controles internos relevantes para a auditoria para planejarmos procedimentos de auditoria apropriados às circunstâncias, mas, não, com o objetivo de expressarmos opinião sobre a eficácia dos controles internos da Entidade.
- Avaliamos a adequação das políticas contábeis utilizadas e a razoabilidade das estimativas contábeis e respectivas divulgações feitas pela administração.
- Concluímos sobre a adequação do uso, pela administração, da base contábil de continuidade operacional e, com base nas evidências de auditoria obtidas, se existe incerteza relevante em relação a eventos ou condições que possam levantar dúvida significativa em relação à capacidade de continuidade operacional da Entidade. Se concluirmos que existe incerteza relevante, devemos chamar atenção em nosso relatório de auditoria para as respectivas divulgações nas demonstrações contábeis ou incluir modificação em nossa opinião, se as divulgações forem inadequadas. Nossas conclusões estão fundamentadas nas evidências de auditoria obtidas até a data de nosso relatório. Todavia, eventos ou condições futuras podem levar a Entidade a não mais se manter em continuidade operacional.



- Avaliamos a apresentação geral, a estrutura e o conteúdo das demonstrações contábeis, inclusive as divulgações e se as demonstrações contábeis representam as correspondentes transações e os eventos de maneira compatível com o objetivo de apresentação adequada.

Comunicamo-nos com os responsáveis pela administração a respeito, entre outros aspectos, do alcance planejado, da época da auditoria e das constatações de auditoria, inclusive as eventuais deficiências nos controles internos quando identificadas durante nossos trabalhos.

Maringá, 25 de março de 2026

BEZ Auditores Independentes Ltda.
CRC PR 5.010/O-2

VALDEMIR
BEZ:6931525
6972

Assinado de forma
digital por VALDEMIR
BEZ:69315256972
Dados: 2026.03.25
16:08:56 -03'00'

Valdemir Bez
CRC-PR 037262/O-2

Parecer do Conselho Fiscal

PrevUnisul
Sociedade de Previdência Complementar

CONSELHO FISCAL

PARECER Nº 95/2026

PARECER SOBRE AS DEMONSTRAÇÕES CONTÁBEIS E PARECER DA AUDITORIA INDEPENDENTE – EXERCÍCIO DE 2025

Os membros do Conselho Fiscal da Sociedade de Previdência Complementar PREVUNISUL, em reunião ordinária realizada em 26 de março de 2026, conforme consta na Ata nº 87/2026 do Conselho Fiscal, no cumprimento de suas atribuições estatutárias e após análise das Demonstrações Contábeis e do Parecer da Auditoria Independente, referente ao exercício findo de 2025, manifestam que os respectivos documentos são fiéis aos princípios contábeis e atendem às exigências legais, podendo ser APROVADO pelo Conselho Deliberativo.

Tubarão (SC), 26 de março de 2026.



RAQUEL BARRETO
Coordenadora do Conselho Fiscal



Assinado com Assinatura Eletrônica (Lei 14.063/2020 | Regulamento 910/2014/EC)
Hash SHA256 do original: **ed37ffaf06d56458e9a19b87ef35bef1efad694360e44d512b17c15cb1878837**
Link de validação: <https://valida.ae/07a31b57be8655cb3c2343674065b2375a135986ef06b3141>



Validador

Parecer do Conselho Deliberativo



CONSELHO DELIBERATIVO

PARECER DE APROVAÇÃO Nº 65/2026

PARECER SOBRE AS DEMONSTRAÇÕES CONTÁBEIS E PARECER DA AUDITORIA INDEPENDENTE - EXERCÍCIO DE 2025

Os membros do Conselho Deliberativo da Sociedade de Previdência Complementar PREVUNISUL, em reunião ordinária realizada em 26 de março de 2026, conforme consta na Ata nº 120/2026 do Conselho Deliberativo, no cumprimento de suas atribuições estatutárias e, após análise das Demonstrações Contábeis e do Parecer da Auditoria Independente, referente ao exercício findo de 2025 e, com base no Parecer nº 95/2026 do Conselho Fiscal, desta data, manifestam-se pela sua APROVAÇÃO.

Tubarão (SC), 26 de março de 2026.



ALEX SANDRO SOTERO ISIDORO
Presidente do Conselho Deliberativo



Assinado com Assinatura Eletrônica (Lei 14.063/2020 | Regulamento 910/2014/EC)
Hash SHA256 do original: c1cdcd44e553dadf2189ba2d888254be65d94566fb43c83ed517dccc06c72cf6
Link de validação: <https://valida.ae/2b1f38764fe2daac4803bec842aeb0b8db50d2ffeb8489fd5>



Validador

PrevUnisul

Sociedade de Previdência Complementar

Rua Vigário José Poggel, 500 - Sala 103
Bairro Dehon - Tubarão/SC | CEP: 88.704-240

Fone: (48) 3622-2113 | contato@prevunisul.com.br

 /prevunisul

 /prevunisul

PROJETO GRÁFICO

Frente Comunicação