

UNIPREV

2022

RELATÓRIO
DE GESTÃO |

MISSÃO

Desenvolver a cultura previdenciária, gerindo recursos com responsabilidade e retidão, de modo a estimular empresas e associações a oferecer planos de previdência complementar para seus empregados ou associados, com o objetivo de contribuir para a melhoria financeira futura e propiciar melhor qualidade de vida na aposentadoria.

VISÃO

Possibilitar, através do bom gerenciamento de recursos, que os participantes usufruam de tranquilidade financeira e melhor qualidade de vida na aposentadoria.

VALORES

- Ética
- Transparência
- Responsabilidade


PATROCINADORAS

Fundação Inoversasul
Sociedade de Previdência Complementar PreUnisul

Sumário

1. Mensagem da Diretoria	5
2. Apresentação	8
3. Treinamento, Capacitação e Reuniões	12
4. Governança Corporativa	16
5. Diretoria de Segurança	20
6. Diretoria Administrativa e Financeira	26
7. Educação Financeira e Previdenciária	33
8. Demonstrações Contábeis	35
9. Notas Explicativas às Demonstrações Contábeis	42
10. Pareceres	61

Mensagem da Diretoria



Mensagem da Diretoria

O ano de 2024 foi marcado por desafios no mercado brasileiro, com o forte crescimento econômico elevando a inflação e exigindo uma postura mais rígida do Banco Central, que aumentou a taxa Selic. O pessimismo em relação à política fiscal do governo, centrada no aumento de receitas sem cortes significativos de gastos, elevou as taxas de juros de longo prazo e comprometeu a confiança dos investidores. Esse cenário impactou negativamente os ativos de risco, como ações, fundos imobiliários e debêntures de infraestrutura, que registraram perdas. O real também se desvalorizou, pressionado por fatores internos e pela força da economia norte-americana, que atraiu investimentos e impulsionou o dólar.



Apesar da instabilidade do mercado financeiro, cujas aplicações remuneraram o patrimônio desta Entidade de Previdência Complementar, ainda assim houve ganhos na ordem de R\$ 471 mil reais, resultado de uma política de mitigação de riscos e gestão ativa de proteção patrimonial. É importante lembrar que a previdência complementar é um investimento a longo prazo e a gestão de investimentos está preparada para aproveitar as oportunidades mesmo em momentos desafiadores.

Em julho, a Assembleia Geral da PrevUnisul formalizou a composição dos novos membros dos Conselhos Deliberativo e Fiscal, com mandatos de 2024 a 2027. O processo seletivo ocorreu entre os dias 15 e 26 de julho com vagas distribuídas em uma titularidade e cinco suplentes para o Conselho Deliberativo, e uma titularidade e três suplentes para o Conselho Fiscal, as vagas de suplentes aos Conselhos não foram ocupadas por inexistência de candidatos à função. Os candidatos inscritos apresentaram documentação exigida e atenderam critérios de qualificação, como certificações regulamentares, experiência anterior em EFPCs e atuação em áreas técnicas. No segundo semestre aconteceu a recondução e posse dos novos conselheiros e diretoria, que iniciaram em agosto o mandato.

A Superintendência Nacional da Previdência Complementar (PREVIC), órgão fiscalizador das Entidades Fechadas de Previdência Complementar, aprovou pela Portaria nº 754, de

28 de agosto de 2024, publicada no Diário Oficial da União de 11 de setembro de 2024, o novo regulamento do Plano UniPrev. O novo regulamento entrou em vigor a partir de 11/09/2024. Conheça o novo regulamento no site www.prevunisul.com.br. As alterações propostas no Regulamento do Plano UniPrev foram comunicadas aos Participantes e Assistidos pelo site da PrevUnisul.

Esta mudança beneficiou tanto os Participantes Ativos quanto os Participantes Assistidos. Para os Participantes Ativos, ou seja, aqueles que estão em fase de contribuição, a transição para a nova modalidade foi automática. Já para os Participantes Assistidos, a PrevUnisul informou individualmente (através de contato por e-mail, agendamento de atendimento (presencial ou on-line) com auxílio de simulador de renda, dentro do período notificado (90 dias), e aguardando a manifestação dos Participantes Assistidos sobre a mudança de renda mensal vitalícia para renda mensal financeira.

A Diretoria Executiva agradece aos Conselheiros Deliberativo e Fiscal, a equipe técnica da Entidade, aos parceiros e consultores, bem como aos representantes da Patrocinadora, pelo trabalho desenvolvido através da dedicação de todos neste exercício.

Tenha uma ótima leitura!

Diretoria Executiva

Apresentação

2

Apresentação

Neste Relatório, além de encontrar detalhes sobre as Demonstrações Financeiras, Contábeis e de Investimentos do exercício de 2024, são apresentados dados sobre o desempenho dos Planos administrados, ações de gestão, participação em eventos e canais de comunicação e ações realizadas junto aos nossos Participantes e Patrocinadoras.

Investimentos

O fundo Integral PrevUnisul encerrou 2024 com um retorno de 8,17%, equivalente a INPC + 3,23% ou 75% do CDI. O desempenho reflete os desafios enfrentados ao longo do ano, especialmente diante de um cenário econômico marcado por alta volatilidade e mudanças significativas na política monetária e fiscal.

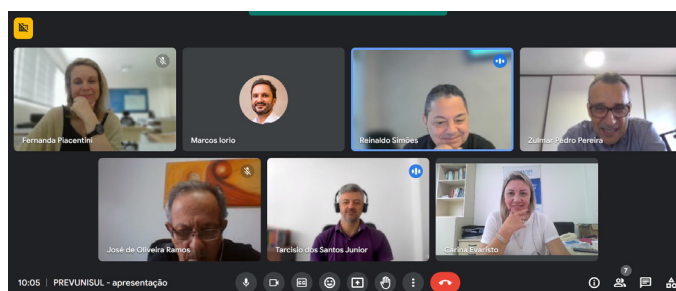


O cenário econômico adverso de 2024 impactou diretamente os investimentos da PrevUnisul, principalmente devido à desvalorização dos ativos de risco no Brasil. A alta das taxas de juros de longo prazo afetou negativamente o desempenho de ações, fundos imobiliários e debêntures de infraestrutura – classes importantes na carteira da Entidade. A valorização do dólar frente ao real, impulsionada pelo fortalecimento da economia norte-americana e pela eleição de Donald Trump, também contribuiu para os desafios enfrentados na alocação de investimentos, reduzindo a rentabilidade de diversas posições ao longo do ano.

Mensalmente, os participantes do Plano foram informados sobre a rentabilidade obtida pela Entidade e puderam acompanhar as estratégias de investimentos, por meio da Lâmina de Investimentos, que contém informação sobre a rentabilidade mensal e a acumulada no período e em períodos anteriores, a composição da carteira de investimentos, a evolução do patrimônio do Plano e os principais indicadores do mercado financeiro.

Reunião mensal PrevUnisul – Integral Investimentos

Mensalmente é feita reunião on-line com a Diretoria DEX e a equipe da Integral Investimentos, gestora do FIM – Fundo Investimento da PrevUnisul. Nessas reuniões, é apresentada a rentabilidade mensal, a composição da Carteira de Investimentos e é discutida a continuidade ou alteração dessa carteira.



Cenário econômico – No contexto mais amplo, o Brasil viveu um período de forte crescimento econômico, que elevou a inflação e obrigou o Banco Central a adotar uma política monetária mais restritiva, com aumento da Selic e das taxas futuras. A desconfiança dos investidores quanto à condução da política fiscal pelo governo, centrada no aumento de receitas sem cortes de despesas, contribuiu para a elevação das taxas de juros de longo prazo e para a queda da confiança no mercado. Esse ambiente, combinado à força da economia dos EUA e à política comercial mais protecionista anunciada pelo novo governo norte-americano, gerou um cenário desafiador para os mercados e para os gestores de investimento.

Atuarial e Seguridade

Foi mantida a taxa real de juros do Plano UNIPREV, permanecendo em 4,5% a.a.

A PrevUnisul está introduzindo uma nova opção de plano de previdência com o objetivo de melhorar as condições atuais dos planos. Os planos existentes apresentam riscos sistemáticos de déficits, e a Entidade providenciou a mudança do Plano UniPrev para a modalidade de Contribuição Definida (CD).

A transformação foi iniciada com a aprovação da mudança do plano UniPrev para a modalidade CD pela aprovação da Superintendência Nacional de Previdência Complementar – PREVIC, autarquia vinculada ao Ministério da Previdência Social, em agosto/2024.

A mudança para a modalidade de Contribuição Definida (CD) possibilitará a migração do Plano UnisulPrev em meados de outubro/2025, quando os participantes terão a oportunidade de migrar para o Plano UniPrev. Todo esse processo, incluindo a divulgação e os esclarecimentos, é regulado pela PREVIC para garantir total transparência.

Para os funcionários da Fundação Inoversasul que ainda não são participantes da PrevUnisul, é importante ressaltar que o Plano UniPrev está aberto para novas inscrições.

Em dezembro de 2024 a PrevUnisul iniciou os preparativos da Prova de Vida e Recadastramento para Participantes e Assistidos, que começou em janeiro de 2025 com o envio de um e-mail para todos com o link de acesso ao formulário. Os dados deveriam ser conferidos e retificados quando não estavam atualizados. Após a conferência, o formulário deveria ser impresso, assinado e devolvido para a PrevUnisul. O recadastramento também teve a opção de ser feito pessoalmente, na sede da Entidade. Esta ação será finalizada em 2025.

Atendimento e Comunicação

Em 2025 os participantes da PrevUnisul continuaram a ter diversas opções de atendimento, entre presencial, e-mail - contato@prevunisul.com.br - e telefone e WhatsApp, no número (48) 3622-2113. Independentemente do canal escolhido, a equipe permaneceu disponível para atendimento.

Além disso, a Entidade comunicou a aprovação do novo regulamento do Plano UniPrev, o plano foi transformado para a modalidade de contribuição definida objetivando também a migração dos participantes do Plano UnisulPrev para melhorar a saúde financeira e solvência de ambos os planos, com recomendação do órgão fiscalizador (PREVIC).

Esta mudança beneficiou tanto os Participantes quanto os Assistidos. Para os Participantes, ou seja, aqueles que estão em fase de contribuição, a transição para a nova modalidade foi automática. Já para os Assistidos e Pensionistas, a PrevUnisul informou individualmente (inclusive com auxílio de simulador de renda), dentro do período estipulado (90 dias), e aguardou finalização com a manifestação do participante sobre a mudança de renda mensal vitalícia para renda mensal financeira.

Outro fato comunicado durante o ano foi a formalização, pela Assembleia Geral da PrevUnisul, da composição dos novos membros dos Conselhos Deliberativo e Fiscal, com mandatos de 2024 a 2027. O processo seletivo ocorreu entre os dias 15 e 26 de julho, com vagas distribuídas em uma titularidade e cinco suplentes para o Conselho Deliberativo, e uma titularidade e três suplentes para o Conselho Fiscal. Lembrando que, as vagas de suplentes ao Conselhos não foram ocupadas por inexistência de candidatos à função/cargo. Em agosto, ocorreu a recondução dos membros dos Conselheiros e membros da Diretoria Executiva.

O envio mensal da newsletter por e-mail e das edições do Jornal PrevNews também foram utilizados para transmitir todas as novidades e informações importantes.



***Posse da Diretoria e Conselhos,
em 16/08***

**Treinamento,
capacitação
e reuniões**

3

Treinamento, capacitação e reuniões

Os agentes da governança corporativa e da equipe técnica da PrevUnisul participaram de reuniões, seminários e congressos durante o ano. Entre os eventos, se destacam o 14º Encontro de Previdência Complementar Região Sul e o 45º Congresso Brasileiro de Previdência Privada. No total, foram 411 horas de treinamento.

Introdução à Inteligência Artificial nas EFPC

Data: 06/05/2024

Conselheira: Carina Evaristo

14º Encontro de Previdência Complementar Região Sul

Data: 05 a 07/06/2024

Conselheiros: Alex Sandro Sotero Isidoro, Felipe de Souza Bez, Miguel Garcia Júnior, Carina Evaristo, Raquel Barreto e Lucimar de Aguiar Rousseng

Diretores: Tarcisio dos Santos Junior, José de Oliveira Ramos e Fernanda Piacentini

Gerente: Zulmar Pedro Pereira



O Ato Regular de Gestão e a Supervisão e Gestão Baseada em Riscos

Data: 24/06/2024

Diretor: Tarcisio dos Santos Junior

E-financeira 2024

Data: 13/08/2024

Diretora: Fernanda Piacentini

TAG SUMMIT 2024

Data: 13/08/2024

Conselheiras: Raquel Barreto, Carina Evaristo e Lucimar de Aguiar Rousseng

Diretores: Tarcisio dos Santos Junior, José de Oliveira Ramos e Fernanda Piacentini

Gerente: Zulmar Pedro Pereira

Mapeamento de Processos – Inovação e Eficiência

Data: 05 e 06/09/2024

Diretora: Fernanda Piacentini

Orçamento e Indicadores das EFPCs (Gestão, Práticas Aplicadas e Atendimento às Resoluções CNPC No. 48/2021 e PREVIC No. 23/2023)

Data: 10/10/2024

Diretor: José de Oliveira Ramos

Gerente: Zulmar Pedro Pereira



45º Congresso Brasileiro de Previdência Privada

Data: 16 a 18/10/2024

Conselheiros: Alex Sandro Sotero Isidoro, Felipe de Souza Bez, Miguel Garcia Júnior, Raquel Barreto, Carina Evaristo e Lucimar de Aguiar Rousseng

Diretores: Tarcisio dos Santos Junior, José de Oliveira Ramos e Fernanda Piacentini

Gerente: Zulmar Pedro Pereira

Certificações

Diretores, Gestores e Conselheiros tiveram sua certificação renovadas durante o ano:

Diretoria Executiva

Tarcisio dos Santos Junior - Certificado EA02341

José de Oliveira Ramos - Certificados EI06425 e EA00462

Zulmar Pedro Pereira - Certificado EI02407

Conselho Deliberativo

Alex Sandro Sotero Isidoro - Certificado EA03520

Carina Evaristo - Certificado CA10000

Felipe de Souza Bez - Certificado EA03506

Miguel Garcia Junior - Certificado CA06487


Conselho Fiscal

Raquel Barreto - Certificado EA02340

Lucimar de Aguiar Rousseng - Certificado CA09998

Reuniões Conselhos e Diretoria Executiva

As reuniões dos Conselhos Deliberativo e Fiscal, além das realizadas pela Diretoria Executiva, seguiram de acordo com as obrigações legais. Foram realizadas de forma presencial e híbrida.



Governança Corporativa

4

Governança Corporativa



Governança corporativa é o sistema pelo qual as empresas e demais organizações são dirigidas, monitoradas e incentivadas, envolvendo o relacionamento entre Conselho Deliberativo, Conselho Fiscal, Diretoria Executiva, Patrocinadores, Participantes, órgãos de fiscalização e controle e demais partes interessadas.

As boas práticas de governança corporativa convertem princípios básicos em recomendações objetivas, alinhando interesses com a finalidade de preservar e otimizar o valor de longo prazo da Entidade, facilitando seu acesso a recursos e contribuindo para a qualidade da gestão, sua longevidade e o bem comum.

As boas práticas de governança corporativa têm, ainda, a finalidade de assegurar o cumprimento da missão e os compromissos da Entidade, consolidando a imagem institucional e contribuindo para sua perenidade.

A PrevUnisul possui os seguintes órgãos estatutários de governança corporativa:

Deliberação: Conselho Deliberativo
Controles Internos: Conselho Fiscal
Gestão: Diretoria Executiva

Cada um desses órgãos exerce seu papel no âmbito de suas atribuições, conforme descrito a seguir:

Conselho Deliberativo

O Conselho Deliberativo é o órgão de deliberação e orientação máxima da Entidade, cabendo-lhe fixar os objetivos, políticas e direcionamento estratégico. Na estrutura organizacional, tem suas competências definidas no Estatuto da Entidade e na legislação vigente. Compõem o Conselho Deliberativo da PrevUnisul:

Mandato: 16/08/2024 a 16/08/2027

Titulares

Alex Sandro Sotero Isidoro
Felipe de Souza Bez
Miguel Garcia Junior
Carina Evaristo
Sebastião Salésio Herdt

Suplente

Wilson Tenfen

Conselho Fiscal

Cabe ao Conselho Fiscal fiscalizar e supervisionar a gestão da Entidade, acusando fragilidades nos controles internos, irregularidades ou atos incompatíveis com a legislação e normativos internos. O Conselho Fiscal não está subordinado ao Conselho Deliberativo, tendo atuação independente. Também tem suas competências definidas no Estatuto da Entidade e na legislação vigente. São conselheiros fiscais:

Mandato: 16/08/2024 a 16/08/2027

Titulares

Raquel Barreto
Lucimar de Aguiar Roussenq
Rudiney Marcos Herdt

Suplente

José Tadeu Freitas Martins

Diretoria Executiva

A Diretoria Executiva é órgão de administração da Entidade, cabendo-lhe fazer a gestão dos planos de benefícios, dos recursos financeiros e dos programas e ações, visando obter a satisfação dos participantes, em observância às normas legais, ao Estatuto e aos Regulamentos dos Planos de Benefício, bem como em concordância com as diretrizes e deliberações do Conselho Deliberativo, privilegiando os fundamentos de segurança, equilíbrio atuarial, rentabilidade, solvência e liquidez. A Diretoria Executiva está assim composta:

Diretor Superintendente: Tarcisio dos Santos Junior

Diretor Administrativo e Financeiro: José de Oliveira Ramos

Diretora de Seguridade: Fernanda Piacentini

Gerente Financeiro: Zulmar Pedro Pereira

Práticas comuns aos gestores

Os gestores devem espelhar, no exercício de suas atividades, os seguintes compromissos:

- Constante busca pelos mais altos patamares de integridade pessoal e o alinhamento com os valores da Entidade.
- Permanente atualização técnica, capacitando-se à análise e ao entendimento de relatórios contábeis, financeiros, atuariais e outros necessários ao bom desempenho profissional.
- Disponibilização para atender as demandas da Entidade.
- Bom desempenho de seus respectivos órgãos, participando das reuniões de forma ativa e buscando as informações relevantes às decisões de interesse da Entidade.
- Zelo pelo bom relacionamento entre os Órgãos Estatutários contribuindo, de forma equânime e transparente, para o desempenho eficiente de suas funções.
- Guarda, sigilo e preservação de informações privilegiadas, assim consideradas no âmbito da Entidade.

**Diretoria de
Seguridade**

5

Diretoria de Seguridade



A Diretoria de Seguridade faz a gestão dos Planos Previdenciários, sendo a responsável pela concessão e manutenção dos benefícios em aderência às normas regulamentares.

Benefícios

As definições e formas de recebimento dos benefícios oferecidos pelo Plano UniPrev são:

- Aposentadoria Programada
- Aposentadoria Diferida
- Aposentadoria por Invalidez
- Pensão por Morte de participante ativo
- Pensão por Morte de participante assistido

Aposentadoria Programada ou Diferida

A Aposentadoria Programada é benefício de aposentadoria concedido quando todas as condições de elegibilidade previstas no Regulamento forem preenchidas. A Contribuição Normal Eventual é a contribuição previdenciária periódica ou não, realizada pelo Participante Ativo, por uma das Patrocinadoras, ou por ambos e pelos Participantes Remido e Autopatrocinado, destinada ao pagamento do benefício da Aposentadoria Programada.

O Participante Ativo que tiver direito a receber a Aposentadoria Programada deverá optar por uma das seguintes formas de pagamento:

I – Renda Mensal por período determinado de, no mínimo, 15 (quinze) anos e de, no máximo, 30 (trinta) anos; ou

II – Renda Mensal em múltiplos de 0,1% (zero vírgula um por cento), limitado a 1% (um por cento) do saldo da Conta Individual, observado o disposto no § 3º do artigo 33.

Aposentadoria por Invalidez

A concessão da Renda Mensal por Invalidez será concedida com base no saldo da Conta Individual, sendo que a inclusão do Saldo de Conta Projetado está condicionada ao pagamento do Prêmio e das condições gerais firmadas no contrato com a sociedade seguradora, observado o disposto no artigo 35 do regulamento.

O valor da Renda Mensal do Benefício de Aposentadoria por Invalidez será igual à Renda Mensal obtida através da Transformação do Saldo da Conta Individual, incluindo o Saldo de Conta Projetado, se for o caso, e será paga na forma escolhida pelo Participante nos termos do artigo 37 do Regulamento, observado o disposto no § 3º do artigo 33.

Pensão por Morte de Participante Ativo

O valor da Renda Mensal do Benefício de Pensão por Morte ao Beneficiário Legal ou Indicado de Participante que, na data do falecimento, não estava em gozo de benefício de prestação mensal por este Plano, será igual à Renda Mensal obtida através da Transformação do Saldo da Conta Individual, incluindo o Saldo de Conta Projetado, se for o caso, e será paga na forma escolhida pelo Beneficiário nos termos do artigo 38 do Regulamento, observado o disposto no § 3º do artigo 38.

Havendo mais de um Beneficiário Legal ou na falta destes mais de um Beneficiário Indicado, a opção pela forma de pagamento da Pensão por Morte se dará em comum acordo entre os Beneficiários Legais ou os Beneficiários Indicados, conforme o caso, mediante assinatura em requerimento próprio. Na ausência de Beneficiário Indicado o saldo da Conta Individual será pago de uma única vez, aos Herdeiros legais mediante apresentação de Alvará Judicial, Certidão de Inventário ou Declaração Particular de Únicos Herdeiros.

Pensão por Morte de Participante Assistido

O valor do Benefício de Pensão por Morte de Participante Assistido será apurado de acordo com a forma de pagamento do Benefício ao Participante na data do falecimento, conforme artigo 41.

Na hipótese de Benefício pago na forma do disposto no inciso I do artigo 33, o valor mensal

corresponderá a 100% (cem por cento) do Benefício que o Participante recebia por ocasião do seu falecimento, durante o período previamente determinado ou até que se esgote o saldo da Conta Individual remanescente ou expire o prazo definido pelo Participante ou ocorra a perda da condição do último Beneficiário Legal ou do último Beneficiário Indicado, o que ocorrer primeiro.

Na hipótese de Benefício pago na forma do disposto no inciso II do artigo 33, o valor mensal do Benefício corresponderá a aplicação do mesmo percentual utilizado para o pagamento do Benefício do Participante sobre o saldo da Conta Individual remanescente, até que se esgote o saldo da Conta Individual remanescente ou ocorra a perda da condição do último Beneficiário Legal ou do último Beneficiário Indicado, o que ocorrer primeiro.

Os Beneficiários Legais ou os Beneficiários Indicados poderão realizar nova opção de recebimento de renda, que se dará em comum acordo entre os Beneficiários Legais ou os Beneficiários Indicados, conforme o caso, mediante assinatura em requerimento próprio.

Institutos Previdenciários

É facultada ao participante ativo que não tiver preenchido os requisitos de elegibilidade aos benefícios a opção por um dos seguintes institutos previdenciários:

- Benefício Proporcional Diferido
- Autopatrocínio
- Resgate
- Portabilidade

Modalidade do Benefício, Regime Financeiro e Método de Financiamento

Benefício	Modalidade do Benefício	Regime Financeiro	Método de Financiamento
Aposentadoria Programada	Contribuição Definida	Capitalização	Capitalização Financeira
Aposentadoria Diferida	Contribuição Definida	Capitalização	Capitalização Financeira
Aposentadoria por Invalidez	Contribuição Definida	Capitalização	Capitalização Financeira
Pensão por Morte de Participante Ativo	Contribuição Definida	Capitalização	Capitalização Financeira
Pensão por Morte de Participante Assistido	Contribuição Definida	Capitalização	Capitalização Financeira

Modalidade de Plano

Entenda o que é a Contribuição Definida:

Esta é uma modalidade de plano na qual o participante decide quanto deseja contribuir e o benefício futuro dependerá, além dessa escolha, do desempenho dos investimentos feitos durante o período de acumulação.

Regime Financeiro

O Plano UniPrev adota o regime financeiro de capitalização. Neste regime, o financiamento dos compromissos do fundo para com os participantes é constituído ao longo da vida ativa, de tal forma que o montante necessário para a cobertura dos benefícios esteja totalmente constituído no momento da sua concessão.

Método de Financiamento

O método de financiamento adotado pelo Plano UniPrev é o de capitalização financeira individual, em que as Reservas Matemáticas são constituídas individualmente para cada Participante, sendo as mesmas equivalentes, a qualquer momento, ao saldo da Conta Individual do Participante acumulado até o momento da avaliação.

Base Cadastral

Os resultados apurados pela Avaliação Atuarial e demonstrados neste documento baseiam-se em levantamento estatístico dos dados cadastrais da população abrangida, considerando suas características financeiras e demográficas, bem como hipóteses financeiras e atuariais, e também na legislação pertinente, que devem ser objeto de análise e estudo dos Instituidores e da Entidade Fechada de Previdência Complementar – EFPC.

Recadastramento

Em dezembro de 2024 a PrevUnisul iniciou os preparativos do Recadastramento/Prova de Vida para Participantes, Aposentados e Pensionistas. Em janeiro, foi enviado um e-mail para todos com o link de acesso ao formulário. Os dados deveriam ser conferidos e retificados quando não estavam atualizados. Após a conferência, o formulário deveria ser impresso, assinado e devolvido para a PrevUnisul. O recadastramento também teve a opção de ser feito pessoalmente, na sede da Entidade. Esta ação será finalizada em 2025.

PREVIC aprova alteração do regulamento do plano UniPrev

A PrevUnisul comunicou a aprovação pela Previc, por meio da Portaria nº 754/2024, publicada no Diário Oficial da União em 11/09/2024, das alterações no regulamento do Plano UniPrev, marcando uma importante evolução em sua estrutura. A mudança para a modalidade de Contribuição Definida (CD) traz maior flexibilidade e transparência, sem gerar déficit aos Participantes.

Entre as principais inovações, destaca-se a possibilidade de inclusão de beneficiários e a substituição da renda vitalícia por renda financeira, permitindo que os Participantes Assistidos (aposentados e pensionistas) escolham entre receber por um período determinado (15 a 30 anos) ou um percentual variável do saldo da conta, com opção de saque antecipado de até 25%.

Para os Participantes Ativos, a transição é automática, enquanto os Assistidos tiveram 90 dias (a partir de 08/10/2024) para formalizar sua decisão presencialmente. A reformulação reforça o compromisso da PrevUnisul com a sustentabilidade do plano e o fortalecimento da previdência complementar, garantindo mais autonomia e segurança aos participantes. Confira todos os trâmites deste processo no site da PrevUnisul.

**Diretoria
Administrativa
e Financeira**

6

Diretoria Administrativa e Financeira



A Diretoria Administrativo-Financeira é responsável pela gestão do patrimônio dos Planos Previdenciários e do PGA – Programa de Gestão Administrativa. Sob sua égide é desenvolvida a Política de Investimentos e o controle de gestão dos investimentos.

Política de Investimentos 2025-2030 – Plano UNIPREV

A presente política de investimentos para o quinquênio 2025-2030 estabelece os princípios e diretrizes que devem reger os investimentos dos recursos confiados à entidade e tem os seguintes objetivos;

- 1 - Transparência aos Patrocinadores, participantes e assistidos em relação aos principais aspectos relacionados a gestão dos investimentos e riscos;
- 2 - Promover a segurança, liquidez e rentabilidade necessárias para assegurar o equilíbrio das contas entre ativo e passivo;
- 3 - Informação das diretrizes e medidas a todas as pessoas internas e externas a entidade que participam do processo de análise de assessoramento e decisório sobre a aplicação dos recursos do plano, diretamente ou por intermédio de pessoa jurídica contratada.

Os limites e critérios aqui estabelecidos estão fundamentados na Resolução CMN nº 4.994, de 24 de março de 2022, e alterações posteriores, legislação que estabelece as diretrizes para aplicação dos recursos garantidores das Entidades Fechadas de Previdência Complementar.

Esta entidade adotou o horizonte de sessenta meses, conforme estabelece a Resolução CGPC n.º 7, de 4 de dezembro de 2003.

Nome Plano de Benefício	Plano Misto de Benefícios - UNIPREV
Modalidade	Com exceção do benefício de Pensão por Morte de Participante Assistido, o Plano UniPrev se enquadra no modelo de Contribuição Variável (CV), ou seja, é um plano cujos benefícios apresentam a conjugação das características das modalidades de contribuição definida e benefício definido.
Meta ou Índice de referências	INPC + 4,50% a.a.
CNPB	2005.0027-47
Administrador Responsável pelo Plano de Benefícios (ARPB)	Fernanda Piacentini
Duration do passivo	10,5206 anos (Data do Cálculo - 31/12/2023)
Duration do ativo	5,14 anos (Data do Cálculo - 31/12/2023)
Taxa atuarial/taxa de referência	INPC + 4,5% a.a.

Alocação de Recursos e os Limites por Segmento de Aplicação

A resolução CMN 4.994/2018 estabelece que os planos devem definir em sua política a alocação de recursos e os limites por segmento de aplicação. O guia de melhores práticas em investimentos - PREVIC, estabelece os limites máximos e mínimos planejados de cada um dos segmentos e modalidades de investimentos na vigência da política de investimento e devem ser efetivamente representativos da estratégia de alocação de cada plano de benefícios.

A modalidade do plano de benefícios, seu grau de maturação, suas especificidades e as características de suas obrigações, bem como o cenário macroeconômico, determinam as seguintes diretrizes dos investimentos: as metas de resultado do plano de benefícios e dos segmentos de aplicação; a alocação dos recursos nos diversos segmentos; os limites máximos de aplicação em cada segmento e ativo; os indexadores e prazos de vencimentos

dos investimentos; a escolha por ativos que possuem ou não amortizações ou pagamento de juros periódicos; dentre outros.

A tabela seguinte apresenta os limites de alocação por segmento de aplicação bem como o objetivo de alocação em cada tipo de mandato que compõem esses segmentos:

Segmento	Limite Legal	Alocação Objetivo	LIMITES	
			Inferior	Superior
Renda Fixa		-		
Renda Fixa Tradicional		5,00%		
Renda Fixa Híbrido		-		
Credito CDI	100%	40,00%	20,00%	100,00%
Multimercado Institucional		-		
Carteira de Títulos		40,00%	20,00%	100,00%
Renda Variável	70%	1,50%	0,00%	20,00%
Estruturados	20%	10,00%	0,00%	15,00%
Imobiliário	20%	1,00%	0,00%	15,00%
Operações com Participantes	15%	0,00%	0,00%	0,00%
Exterior	10%	2,50%	0,00%	10,00%

Política de Investimentos 2025-2030 – Plano de Gestão Administrativa – PGA

A Política de Investimentos para o quinquênio 2025-2030 estabelece os princípios e diretrizes que devem reger os investimentos dos recursos confiados à entidade e tem os seguintes objetivos:

- 1 - Transparência aos Patrocinadores, participantes e assistidos em relação aos principais aspectos relacionados a gestão dos investimentos e riscos;
- 2 - Promover a segurança, liquidez e rentabilidade necessárias para assegurar o equilíbrio das contas entre ativo e passivo;
- 3 - Informação das diretrizes e medidas a todas as pessoas internas e externas a entidade que participam do processo de análise de assessoramento e decisório sobre a aplicação dos recursos do plano, diretamente ou por intermédio de pessoa jurídica contratada.

Os limites e critérios aqui estabelecidos estão fundamentados na Resolução CMN nº 4.994, de 24 de março de 2022, e alterações posteriores, legislação que estabelece as diretrizes para

aplicação dos recursos garantidores das Entidades Fechadas de Previdência Complementar. Esta entidade adotou o horizonte de sessenta meses, conforme estabelece a Resolução CGPC nº 7, de 4 de dezembro de 2003.

Nome do Plano	Plano de Gestão Administrativa - PGA
Meta ou Índice de referencias	CDI 100%
Administrador Responsável pelo PGA	José de Oliveira Ramos

Alocação de Recursos e os Limites por Segmento de Aplicação

A resolução CMN nº 4.994/2018 estabelece que os planos devem definir em sua política a alocação de recursos e os limites por segmento de aplicação. O guia de melhores práticas em investimentos - PREVIC estabelece os limites máximos e mínimos planejados de cada um dos segmentos e modalidades de investimentos na vigência da política de investimento e devem ser efetivamente representativos da estratégia de alocação de cada plano de benefícios.

A modalidade do plano de benefícios, seu grau de maturação, suas especificidades e as características de suas obrigações, bem como o cenário macroeconômico, determinam as seguintes diretrizes dos investimentos: as metas de resultado do plano de benefícios e dos segmentos de aplicação; a alocação dos recursos nos diversos segmentos; os limites máximos de aplicação em cada segmento e ativo; os indexadores e prazos de vencimentos dos investimentos; a escolha por ativos que possuem ou não amortizações ou pagamento de juros periódicos, dentre outros. A tabela seguinte apresenta os limites de alocação por segmento de aplicação bem como o objetivo de alocação em cada tipo de mandato que compõem esses segmentos:

Segmento	Limite Legal	Alocação Objetivo	LIMITES	
			Inferior	Superior
Renda Fixa		-		
Renda Fixa Tradicional		5,00%		
Renda Fixa Híbrido		-		
Credito CDI	100%	40,00%	20,00%	100,00%
Multimercado Institucional		-		
Carteira de Títulos		40,00%	20,00%	100,00%
Renda Variável	70%	1,50%	0,00%	20,00%
Estruturados	20%	10,00%	0,00%	15,00%
Imobiliário	20%	1,00%	0,00%	15,00%
Operações com Participantes	15%	0,00%	0,00%	0,00%
Exterior	10%	2,50%	0,00%	10,00%

Gestão dos Investimentos

Em 25 de maio de 2018 o Conselho Monetário Nacional (CMN) publicou a Resolução nº 4.661/2018 que trata dos investimentos realizados pelas entidades fechadas de previdência complementar (EFPC). O objetivo da Resolução é conduzir as entidades ao aprimoramento da gestão interna, de modo a mitigar os riscos inerentes ao gerenciamento dos ativos e proporcionar segurança aos participantes, assistidos e patrocinadores. Com a nova Resolução, o dever fiduciário dos envolvidos no processo de investimentos tornou-se mais claro.

Estrutura dos Fundos de Investimentos da PrevUnisul:

Administrador fiduciário: Acompanha o movimento dos gestores, monitorando diariamente a compra e venda de ativos, as liquidações, a precificação de acordo com o mercado e as análises de risco, mercado e crédito. Faz, ainda, análise de performance, aderência à Política de Investimentos e à legislação;

Custodiante: É um banco responsável por guardar os ativos do fundo, como ações e títulos, enviando diariamente o inventário para o Gestor e o Administrador. O custodiante também é responsável pela liquidação física e financeira dos ativos, ou seja, o pagamento e recebimento de ativos e recursos;

Gestor: A empresa gestora é a responsável por perseguir a estratégia do fundo, escolhendo e realizando os investimentos, em atendimento à Política de Investimentos.

Administradora



Custodiante



Gestor Terceirizado



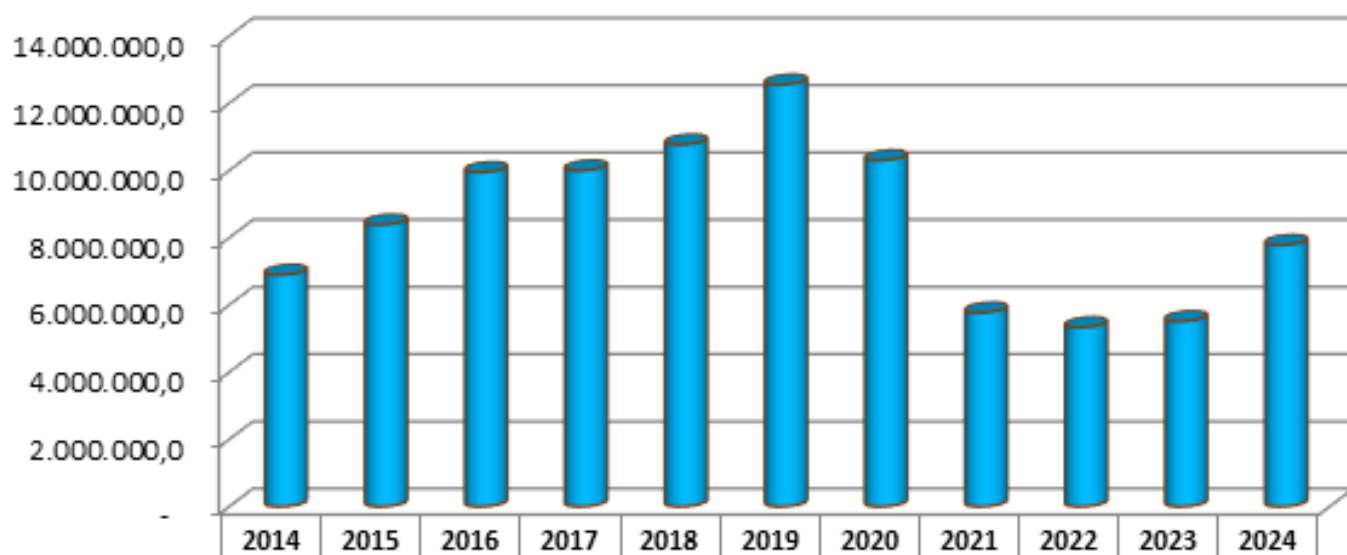
Rentabilidade

Em 2024 a PrevUnisul obteve rentabilidade líquida de 7,81% nos investimentos do Plano UniPrev, correspondendo aos ganhos das aplicações, deduzidas as despesas com a administração.

Ano	Rentabilidade	Meta Atuarial
2022	11,37%	10,70%
2023	10,95%	8,37%
2024	7,81%	9,48%

Evolução do Patrimônio UniPrev

Evolução do Patrimônio UniPrev (CV)



Educação Financeira e Previdenciária



Programa A Escolha Certa

Desenvolvido pelas Entidades que fazem parte da Associação Catarinense das Entidades de Previdência Complementar (ASCPREV), entre elas a PrevUnisul, A Escolha Certa é um programa integrado de educação financeira e previdenciária. Com o objetivo de difundir os conceitos da previdência complementar para que Participantes Ativos e Assistidos possam aprimorar sua saúde financeira e tomar melhores decisões, o programa A Escolha Certa lança conteúdos em diversos formatos, incluindo posts em redes sociais, campanhas interativas, textos, vídeos e um podcast.

Tudo isso está disponível no site www.aescolhacerta.com.br. Além do site, o podcast está presente também em várias plataformas agregadoras de conteúdo, como Spotify, Google Podcasts, Pocket Casts, Overcast, entre outras. E, nas redes sociais, são publicados vídeos curtos, dicas de educação financeira e avisos sobre campanhas, que muitas vezes trazem premiações.

Facebook/programaaescolhacerta
Instagram@programaaescolhacerta
www.aescolhacerta.com.br

Meu Livrinho Financeiro - Em 2024 o programa A Escolha Certa lançou o Meu Livrinho Financeiro, um material interativo desenvolvido para incentivar a educação financeira desde a infância. Disponível em formato PDF para download e impressão, o livrinho traz atividades lúdicas que ajudam as crianças a aprender, de forma leve e divertida, sobre organização, economia e planejamento financeiro.



Publicações no site, newsletter e jornais PrevUnisul

Além dos conteúdos do Programa A Escolha Certa, a PrevUnisul também divulga em seu site, jornal on-line (PrevNews) e newsletter enviada mensalmente artigos de educação financeira e previdenciária, com o objetivo de promover o conhecimento sobre estes assuntos aos seus Participantes e Assistidos.

Demonstrações Contábeis

8

Balanço Patrimonial

(em R\$ mil)

ATIVO	31/12/2024	31/12/2023	PASSIVO	31/12/2024	31/12/2023
DISPONÍVEL Nota 4	48	19	EXIGÍVEL OPERACIONAL Nota 5	-1.322	-1.217
			GESTÃO PREVIDENCIAL Nota 5.1	-1.092	-1.026
REALIZÁVEL Nota 4.1	126.068	127.602	GESTÃO ADMINISTRATIVA Nota 5.2	-230	-191
GESTÃO PREVIDENCIAL Nota 4.1.1	19.741	20.533			
GESTÃO ADMINISTRATIVA Nota 4.1.2	2.283	1.631	EXIGÍVEL CONTINGENCIAL Nota 6	-2.285	-1.637
INVESTIMENTOS Nota 4.1.3	104.044	105.438	GESTÃO PREVIDENCIAL	0	0
FUNDO DE INVESTIMENTO	104.044	105.438	GESTÃO ADMINISTRATIVA	-2.285	-1.637
			PATRIMÔNIO SOCIAL Nota 7	-122.527	-124.784
IMOBILIZADO E INTANGÍVEL Nota 4.2	18	17	PATRIMÔNIO DE COBERTURA DO PLANO Nota 7.1	-111.768	-113.622
IMOBILIZADO Nota 4.2.1	18	17	PROVISÕES MATEMÁTICAS	-119.712	-141.982
			BENEFÍCIOS CONCEDIDOS	-143.365	-138.137
			BENEFÍCIOS A CONCEDER	-3.380	-5.563
			(-) PROVISÕES MATEMÁTICAS A CONSTITUIR	27.033	1.717
			EQUILÍBRIO TÉCNICO Nota 7.2	7.944	28.361
			RESULTADOS REALIZADOS	7.944	28.361
			(-) DÉFICIT TÉCNICO ACUMULADO	7.944	28.361
			FUNDOS Nota 7.3	-10.759	-11.162
			FUNDOS PREVIDENCIAIS Nota 7.3.1	-2.390	-2.477
			FUNDOS ADMINISTRATIVOS Nota 7.3.2	-8.369	-8.686
TOTAL DO ATIVO	126.134	127.638	TOTAL DO PASSIVO	-126.134	-127.638

As notas explicativas são parte integrante das Demonstrações Contábeis.



Tarcisio dos Santos Junior
Diretor Superintendente
CPF: 003.729.219-65



Adriana Martins Pereira
Contadora CRC-SC
039.606/O-6
CPF 053.217.499-22



José de Oliveira Ramos
Diretor Administrativo e Financeiro
CPF: 070.626.059-72

Demonstração da Mutaç o do Patrim nio Social

(em R\$ mil)

DESCRI�O	31/12/2024	31/12/2023	VARIA�O %
A) PATRIMONIO SOCIAL - IN�CIO DO EXERC�CIO	124.784	127.298	-2%
1. ADI�OES	13.649	12.338	11%
(+) CONTRIBUI�OES PREVIDENCIAIS	2.256	768	194%
(+) PORTABILIDADE	2.267	0	100%
(+) RESULTADO POSITIVO L�QUIDO DOS INVESTIMENTOS - GEST�O PREVIDENCIAL	7.464	9.721	-23%
(+) RECEITAS ADMINISTRATIVAS	935	913	2%
(+) RESULTADO POSITIVO L�QUIDO DOS INVESTIMENTOS - GEST�O ADMINISTRATIVA	727	936	-22%
2. DESTINA�OES	-15.906	-14.852	7%
(-) BENEF�CIOS	-12.074	-11.561	4%
(-) PORTABILIDADE/ RESGATE	-867	-922	-6%
(-) REPASSE DE PR�MIO DE RISCO TERCEIRIZADOS	-114	-106	8%
(-) RESULTADO NEGATIVO L�QUIDO DOS INVESTIMENTOS - GEST�O PREVIDENCIAL	-531	0	100%
(-) DESPESAS ADMINISTRATIVAS	-1.856	-1.841	1%
(-) REVERS�O DE RECURSOS PARA O PLANO DE BENEF�CIO - GEST�O ADMINISTRATIVA	-343	-331	4%
(+) RESULTADO NEGATIVO L�QUIDO DOS INVESTIMENTOS - GEST�O ADMINISTRATIVA	-44	0	100%
(-) REVERS�O LIQUIDA DE CONTING�NCIAS	-77	-91	-15%
- GEST�O ADMINISTRATIVA			
3. ACR�SCIMO/DECR�SCIMO NO PATRIM�NIO SOCIAL (1+2)	-2.257	-2.514	-10%
(+/-) PROVIS�OES MATEM�TICAS	-22.270	1.084	-2154%
(+/-) SUPER�VIT (DEFICIT) TECNICO DO EXERC�CIO	20.416	-3.411	-699%
(+/-) FUNDOS PREVIDENCIAIS	-87	-104	-17%
(+/-) FUNDOS ADMINISTRATIVOS	-316	-83	282%
4. OUTROS EVENTOS DO ATIVO L�QUIDO	0	0	0%
B) PATRIMONIO SOCIAL - FINAL DO EXERC�CIO (A+3+4)	122.527	124.784	-2%

As notas explicativas s o parte integrante das Demonstra es Cont beis.

Tarcisio dos Santos Junior
Diretor Superintendente
CPF: 003.729.219-65

Adriana Martins Pereira
Contadora CRC-SC
039.606/O-6
CPF 053.217.499-22

Jos  de Oliveira Ramos
Diretor Administrativo e Financeiro
CPF: 070.626.059-72

Demonstração do Plano de Gestão Administrativa Consolidada

(em R\$ mil)

DESCRIÇÃO	31/12/2024	31/12/2023	Variação %
A) Fundo Administrativo do Exercício Anterior	8.686	8.768	-1%
1. Custeio da Gestão Administrativa	1.661	1.849	-10%
1.1. Receitas	1.661	1.849	-10%
Custeio Administrativo da Gestão Previdencial	343	331	4%
Custeio Administrativo dos Investimentos	581	571	2%
Receitas Diretas	11	11	0%
Resultado Positivo Líquido dos Investimentos	726	936	-22%
2. Despesas Administrativas	-1.856	-1.840	1%
2.1. Administração Previdencial	-1.856	-1.840	1%
Pessoal e Encargos	-1.060	-1.022	4%
Treinamentos/Congressos e Seminários	-23	-24	-4%
Viagens e Estádias	-53	-39	36%
Serviços de Terceiros	-602	-637	-5%
Despesas Gerais	-105	-93	13%
Depreciações e Amortizações	-4	-14	-71%
Tributos	-9	-11	-18%
3. Constituição/ reversão de Contingências	-77	-91	-15%
4. Reversão de Recursos para o plano de Benefícios	0	0	0%
5. Resultado Negativo Líquido dos Investimentos	-44	0	100%
6. Sobra/Insuficiência da Gestão Administrativa (1-2-3-4-5)	-316	-82	285%
7. Constituição/Reversão do Fundo Administrativo (6)	-316	-82	285%
B) Fundo Administrativo do Exercício Atual (A+7)	8.369	8.686	-4%

As notas explicativas são parte integrante das Demonstrações Contábeis.

Tarcísio dos Santos Junior
 Diretor Superintendente
 CPF: 003.729.219-65

Adriana Martins Pereira
 Contadora CRC-SC
 039.606/O-6
 CPF 053.217.499-22

José de Oliveira Ramos
 Diretor Administrativo e Financeiro
 CPF: 070.626.059-72

Demonstração da Mutaç o do Ativo L quido por Plano de Benef cios - UniPrev

(em R\$ mil)

DESCRI�O	31/12/2024	31/12/2023	varia�o %
A) Ativo L�quido - In�cio do Exerc�cio	5.748	5.583	3%
1. Adi��es	2.887	696	315%
(+) Contribui��es	168	159	6%
(+) Resultado Positivo L�quido dos Investimentos - Gest�o Previdencial	452	537	-16%
(+) Indeniza��o de Riscos de Terceiros	2.267	0	100%
2. Destina��es	-645	-531	21%
(-) Benef�cios	-231	-161	43%
(-) Portabilidade/Resgates	-235	-230	2%
(-) Repasse de pr�mio de Riscos Terceirizados	-114	-106	8%
(-) Resultado Negativo L�quido dos Investimentos - Gest�o Previdencial	-31	0	100%
(-) Custeio Administrativo	-34	-35	-3%
3. Acr�scimo/Decr�scimo no Ativo L�quido (1+2)	2.242	165	1261%
(+/-) Provis��es Matem�ticas	-2.544	-168	1414%
(+/-) Fundos Previdenciais	131	54	143%
(+/-) Super�vit (D�ficit) T�cnico do Exerc�cio	171	-51	-435%
B) Ativo L�quido - Final do Exerc�cio (A+3+4)	7.991	5.748	39%

As notas explicativas s o parte integrante das Demonstra  es Cont beis.



Tarcisio dos Santos Junior
Diretor Superintendente
CPF: 003.729.219-65



Adriana Martins Pereira
Contadora CRC-SC
039.606/O-6
CPF 053.217.499-22



Jos  de Oliveira Ramos
Diretor Administrativo e Financeiro
CPF: 070.626.059-72

Demonstração do Ativo Líquido por Plano de Benefícios - UniPrev

(em R\$ mil)

DESCRIÇÃO	31/12/2024	31/12/2023	variação %
1. Ativos	8.028	5.765	39%
Disponível	0	0	0%
Recebível	248	253	-2%
Investimento	7.780	5.512	41%
<i>Fundos de Investimento</i>	7.780	5.512	41%
<i>Empréstimos e Financiamentos</i>	0	0	0%
2. Obrigações	-37	-17	118%
Operacional	-37	-17	118%
3. Fundos não Previdenciais	0	0	0%
5. Ativo Líquido (1-2-3)	7.991	5.748	39%
Provisões Matemáticas	6.819	4.274	60%
Superávit (Déficit) Técnico	228	400	-43%
Fundos Previdenciais	944	1.074	-12%

As notas explicativas são parte integrante das Demonstrações Contábeis.



Tarcisio dos Santos Junior
Diretor Superintendente
CPF: 003.729.219-65



Adriana Martins Pereira
Contadora CRC-SC
039.606/O-6
CPF 053.217.499-22



José de Oliveira Ramos
Diretor Administrativo e Financeiro
CPF: 070.626.059-72

Demonstração das Provisões Técnicas do Plano de Benefícios - UniPrev

(em R\$ mil)

DESCRIÇÃO	31/12/2024	31/12/2023	variação %
Provisões Técnicas (1+2+3+4)	8.028	5.765	39%
1. Provisões Matemáticas	6.818	4.274	60%
1.1. Benefícios Concedidos	4.642	2.345	98%
Benefício Definida	4.642	2.345	98%
1.2. Benefícios a Conceder	2.176	1.929	13%
Contribuição Definida	2.176	1.929	13%
Saldo de Contas - Parcela Participantes	2.121	1.878	13%
Saldo de Contas - Parcela Participantes Portada de EAPC	55	51	8%
2. Equilíbrio Técnico	229	400	-43%
2.1. Resultados Realizados	229	400	-43%
Superávit Técnico Acumulado	229	400	-43%
Reserva de Contingência	229	400	-43%
3. Fundos	944	1.074	-12%
3.1. Fundos Previdenciais	944	1.074	-12%
4. Exigível Operacional	37	17	118%
4.1. Gestão Previdencial	37	17	118%

As notas explicativas são parte integrante das Demonstrações Contábeis.



Tarcisio dos Santos Junior
Diretor Superintendente
CPF: 003.729.219-65



Adriana Martins Pereira
Contadora CRC-SC
039.606/O-6
CPF 053.217.499-22



José de Oliveira Ramos
Diretor Administrativo e Financeiro
CPF: 070.626.059-72

**Notas
Explicativas às
Demonstrações
Contábeis**

9

Notas Explicativas às Demonstrações Contábeis

1. CONTEXTO OPERACIONAL

A Sociedade de Previdência Complementar PREVUNISUL é uma entidade fechada de previdência complementar, constituída sob a forma de sociedade de previdência complementar nos termos da Lei Complementar n. 109, de 29 de maio de 2001, de direito privado, sem fins lucrativos, com autonomia administrativa e financeira, instituída pela Fundação Universidade do Sul de Santa Catarina – UNISUL, denominada Patrocinadora Fundadora. Em 2022, passou a se denominar Fundação Inoversasul.

CNPB	CÓDIGO	DENOMINAÇÃO
19.970.022-56	UNISULPREV	Plano de Benefícios e Custeio da Unisul
20.050.027-47	UNIPREV	Plano Misto de Benefícios - UNIPREV

A PREVUNISUL possui 2 planos, conforme os registros no Cadastro Nacional de Planos de Benefícios - CNPB:

O Plano de Benefícios e Custeio da Unisul – UNISULPREV aprovado em 08 de agosto de 1997, é do tipo Benefício Definido e patrocinado pela Fundação Inoversasul, e encontra-se fechado para novas inscrições.

O Plano Misto de Benefícios - UNIPREV, aprovado em 01 de julho de 2005, originalmente o plano foi criado na modalidade Contribuição Variável, mas após alterações regulamentares em 28 de agosto de 2024, com base na Portaria PREVIC nº 754, transformando em um plano na modalidade de Contribuição Definida. O Plano é patrocinado pela Fundação Inoversasul e PrevUnisul, encontra-se aberto para novas inscrições.

A PREVUNISUL tem por objetivo a constituição e administração de plano(s) de benefícios de natureza previdenciária, sendo vedada a assunção de qualquer encargo sem a correspondente fonte de custeio ou a prestação de serviços que não estejam no âmbito de seu objeto.

Para atingir seus objetivos a Entidade dispõe de recursos oriundos de Contribuições dos Patrocinadores, contribuições dos Participantes Ativos e Assistidos; resultado dos seus investimentos e eventuais recursos não especificados.

Em observância ao artigo 14 do Código Tributário Nacional (CTN), a PREVUNISUL não distribui dividendos, aplica no país a totalidade dos seus recursos e mantém a escrituração de suas receitas e despesas em livros formais capazes de assegurar a sua exatidão.

2. APRESENTAÇÃO DAS DEMONSTRAÇÕES CONTÁBEIS

As demonstrações contábeis estão sendo apresentadas em atendimento às disposições legais dos órgãos normativos e reguladores das atividades das entidades fechadas de previdência complementar, e foram elaboradas de acordo com as práticas contábeis adotadas no Brasil, aplicáveis às entidades reguladas pelo Conselho Nacional de Previdência Complementar (CNPCC) e pela Superintendência Nacional de Previdência Complementar (PREVIC). Essas diretrizes não requerem a divulgação em separado de ativos circulantes e não circulantes.

A estrutura da planificação contábil padrão das EFPC reflete o ciclo operacional de longo prazo de suas atividades. A apresentação de Ativos e Passivos é composta da gestão previdencial e administrativa e do fluxo dos investimentos, o que proporciona informações mais adequadas, confiáveis e relevantes do que a apresentação em circulante e não circulante.

Na estrutura contábil vigente, os segmentos operacionais necessários à administração das Entidades Fechadas de Previdência Complementar - EFPC são denominados: Gestão Previdencial, Gestão Administrativa e Investimentos. Suas funções são as seguintes:

- Gestão Previdencial – é o grupo contábil que registra os fatos econômico-financeiros diretamente relacionados às contribuições, benefícios previdenciários e à constituição das provisões matemáticas.
- Gestão Administrativa – é o grupo contábil que registra os fatos econômico-financeiros diretamente relacionados às receitas e despesas administrativas.
- Fluxo de Investimentos – grupo contábil destinado ao gerenciamento das aplicações de recursos oriundos da gestão Previdencial e da gestão Administrativa. A contabilização dos eventos relacionados aos investimentos financeiros é efetuada em contas específicas.

Os demonstrativos contábeis exigidos a partir da Resolução PREVIC nº 23 de 14 de agosto de 2023, são:

- I Balanço patrimonial;
- II Demonstração da mutação do patrimônio social – DMPS
- III Demonstração do plano de Gestão Administrativa – DPGA

- IV Demonstração do ativo líquido por plano de benefícios - DAL
- V Demonstração da mutação do ativo líquido por plano de benefícios – DMAL
- VI Demonstração das provisões técnicas do plano de benefícios
- VII Notas explicativas às demonstrações contábeis consolidadas
- VIII Relatórios dos auditores independentes
- IX Parecer do atuário
- X Parecer do conselho fiscal
- XI Manifestação do conselho deliberativo com aprovação das demonstrações contábeis

Mensalmente, são apresentados e enviados ao órgão fiscalizador os balancetes dos planos de benefícios, do plano de gestão administrativa e consolidado, segregando os registros contábeis dos planos de benefícios previdenciais administrados pela Entidade, segundo a natureza e a finalidade das transações.

As demonstrações contábeis foram aprovadas pela Conselho Deliberativo em 18 de março de 2025 e não há eventos subsequentes a serem divulgados.

3. PRINCIPAIS PRÁTICAS CONTÁBEIS

O resumo tem como objetivo explicar a forma de contabilização das operações e o que representam os valores relativos aos saldos existentes em 31 de dezembro de 2024 e 2023 nas diversas contas patrimoniais.

A contabilidade da Sociedade de Previdência Complementar PREVUNISUL é elaborada respeitando a autonomia patrimonial do plano de benefícios, de forma a identificar separadamente o plano de benefícios previdenciais administrados pela Entidade, bem como o plano de gestão administrativa, a fim de assegurar um conjunto de informações consistentes e transparentes, com objetivo de caracterizar as atividades destinadas à realização de funções predeterminadas.

A PREVUNISUL adota métodos e critérios objetivos e uniformes ao longo do tempo, sendo que as modificações relevantes estão evidenciadas em Notas Explicativas, com a quantificação dos efeitos nas demonstrações contábeis.

Os lançamentos contábeis são registrados com base no Princípio da Competência, o que significa que, na determinação do resultado são computadas as receitas, as adições e as variações positivas auferidas no mês, independentemente de sua realização, bem como as despesas, as deduções e as variações negativas, pagas ou incorridas no mês correspondente.

O registro das despesas administrativas é feito por meio de sistema de alocação direta, combinado com rateio proporcional à taxa de carregamento e aos recursos garantidores de

cada plano de benefícios previdenciais, das despesas comuns à administração previdencial e de investimentos.

Todos os valores estão apresentados em milhares de reais, que é a moeda funcional adotada pela Entidade. Os arredondamentos foram realizados de maneira a aproximar os valores quando totalizados.

3.1 PRINCIPAIS DIRETRIZES CONTÁBEIS

As principais práticas contábeis adotadas podem ser resumidas como segue:

3.1.1 DISPONÍVEL

Disponibilidades são os recursos financeiros que se encontram à disposição da Entidade, compreendendo os meios de pagamento em espécie e os depósitos bancários à vista.

3.1.2 REALIZÁVEL

Os realizáveis previdencial e administrativo são apresentados pelos valores de realização e incluem, quando aplicável, as provisões para cobrir possíveis perdas de direitos creditórios, as variações monetárias e os rendimentos proporcionais auferidos até a data do balanço.

3.1.3 INVESTIMENTOS

Atendendo o disposto no § 2º do artigo 31 da Lei Complementar nº 109, de 29 de maio de 2001 combinado com o artigo 6º da Resolução CMN nº 3.972 de 28 de abril de 2011, a carteira de investimentos é administrada pela Entidade, com gestão terceirizada através de empresa especializada. Os títulos encontram-se custodiados em instituições financeiras, na Central de Custódia e Liquidação de Títulos Privados (CETIP), no Sistema Especial de Liquidação e Custódia (SELIC).

Os rendimentos gerados pelos investimentos são contabilizados diretamente no resultado do período, independentemente da categoria em que estão classificados.

Conforme Instrução PREVIC nº 18 DE 22/12/2022, e Resolução PREVIC Nº 21 DE 21/03/2023 (art.8º), a Entidade classifica sua carteira de títulos e valores mobiliários nas categorias de títulos para negociação e títulos devem ser ajustados pelo valor justo, considerando-se a valorização ou a desvalorização, com a contrapartida na adequada conta de resultado do período. Quando a Administração julga necessário, é constituída provisão para cobrir possíveis perdas nesses investimentos. Esses ativos são demonstrados líquidos das respectivas provisões para perda, quando aplicável.

3.1.4 IMOBILIZADO E INTANGÍVEL

A) IMOBILIZADO

Os valores que compõem o imobilizado, representados pelos bens de uso da Entidade, estão registrados ao custo de aquisição e são depreciados pelo método linear, com base na taxa anual, cujos encargos de depreciação são reconhecidos como uma despesa do Plano de Gestão Administrativa, em consonância com a Resolução PREVIC Nº 21 DE 21/03/2023 Capítulo V Art. 25. Existem controles individuais dos itens que compõem o Ativo Permanente imobilizado.

Descrição	Alíquota anual
Sistema operacional, Computadores e periféricos	20%
Móveis, utensílios, máquinas e equipamentos	10%

B) INTANGÍVEL

A entidade não possui itens registrado no intangível.

3.1.5 EXIGÍVEL OPERACIONAL

São registrados pelos valores conhecidos ou calculáveis, acrescidos, quando aplicável, dos correspondentes encargos e variações monetárias incorridas, representando as obrigações decorrentes de direito a benefícios pelos participantes, de prestação de serviços por terceiros, de investimentos, de operações com participantes e obrigações fiscais e sociais. Registra os valores a pagar assumidos pelos planos Gestão Previdenciais, pelo plano de Gestão Administrativa e pelos Investimentos.

- Gestão Previdencial

Constitui-se de obrigações relativas à folha de pagamentos de benefícios previdenciários dos participantes em gozo de benefícios, tributos pertinentes, compromissos com terceiros e outros. Os registros contábeis são registrados, com base no Princípio da Competência, em consonância com a Resolução Previc nº23 Subseção II Art. 191.

- Gestão Administrativa

Constitui-se de obrigações relativas à gestão administrativa, onde administra os planos de benefícios e registra as atividades, tais como folha de pagamento de empregados e seus encargos, dívidas decorrentes da prestação de serviços nas áreas contábil, atuarial, financeira, jurídica, tributos e outros.

- Investimentos

São obrigações relativas às aplicações de recursos, tais como taxas de custódia, encargos bancários, tributos, liquidações de operação e outros.

3.1.6 EXIGÍVEL CONTINGENCIAL

As provisões para contingências são avaliadas periodicamente e são constituídas tendo como base o Pronunciamento Técnico CPC 25 Provisões, Passivos Contingentes e Ativos Contingentes de acordo com o Comitê de Pronunciamentos Contábeis (CPC). Essas provisões são determinadas com base na avaliação da Administração e de seus consultores jurídicos, sendo consideradas suficientes para cobrir prováveis perdas decorrentes desses processos.

Essas ações estão classificadas entre as Gestões Previdencial, Administrativa e de Investimentos, conforme sua natureza. Para fins de classificação, são usados os termos provável, possível e remota, com os seguintes conceitos:

- Perda provável: a chance de um ou mais eventos futuros ocorrerem é maior do que a de não ocorrer. Nessa classificação, a Entidade constitui provisão para perdas e faz sua devida divulgação nas notas explicativas.
- Perda possível: a chance de um ou mais eventos futuros ocorrerem é menor que provável, e maior que remota. A provisão para perdas não é reconhecida, entretanto, é divulgada nas notas explicativas.
- Perda remota: a chance de um ou mais eventos futuros ocorrer é pequena. Não se faz necessário o registro ou a divulgação nas notas explicativas.

Ativo contingente é um ativo possível que resulta de eventos passados e cuja existência será confirmada apenas pela ocorrência ou não de um ou mais eventos futuros incertos, não totalmente sob controle da Entidade.

3.1.7 PATRIMÔNIO SOCIAL

Corresponde ao Ativo Líquido da Entidade e é composto pelo Patrimônio de Cobertura dos Planos e pelos Fundos.

3.1.7.1 PATRIMÔNIO DE COBERTURA DOS PLANOS

O regime financeiro adotado nas Provisões Matemáticas para este plano é de Capitalização

e a forma de distribuição dos custos ao longo da fase contributiva do participante neste plano é o método de capitalização financeira.

Apresenta-se a seguir, a descrição das rubricas que compõem as Provisões Matemáticas:

- **Benefícios Concedidos**

Benefícios Concedidos registra na totalidade dos recursos efetivamente acumulados pelos assistidos em gozo de benefício de prestação continuada, referentes ao saldo atual de suas contribuições.

- **Benefícios a conceder**

Benefícios a conceder representam a totalidade dos recursos efetivamente acumulados pelos participantes que não estejam em gozo de benefícios, referentes ao saldo atual de suas contribuições.

- **Provisões Matemáticas a Constituir / (-) Déficit Equacionado**

Registra de acordo com a nota técnica atuarial, o valor atual das contribuições extraordinárias futuras, referentes ao déficit equacionado dos patrocinadores, participantes e assistidos.

- **Equilíbrio Técnico**

Representa o resultado acumulado do plano de benefícios previdenciais, formado pelas adições, subtraídas as deduções por pagamentos de benefícios, acrescidos ou deduzidos do fluxo de investimentos, da cobertura de despesas administrativas e da constituição de provisões matemáticas.

3.1.8 FUNDOS

3.1.8.1 FUNDOS PREVIDENCIAIS

Cancelados Desligados Patrocinadora

Fundo formado pelo somatório dos saldos de conta de ex-participantes que foram cancelados do Plano e que se desligaram da Patrocinadora, mas que até agora não optaram por nenhum dos Institutos previsto no Plano.

Cancelados Não Desligados Patrocinadora

Fundo formado pelo somatório dos saldos de conta de ex-participantes que foram cancelados do Plano e que ainda possuem vínculo com a Patrocinadora.

Reversão Encargos de Contribuição de Risco Patrocinadora

Fundo decorrente do montante no Patrimônio para Cobertura do Plano, relativo às Provisões Matemáticas de Benefícios a Conceder que estavam estruturados na modalidade de

benefício definido no exercício de 2010, ou seja, Aposentadoria por Invalidez e Pensão por Morte de Ativo, mas que foram transformados em benefícios estruturados na modalidade de contribuição variável, tendo em vista a terceirização dos seus encargos atuariais junto a companhia seguradora. Esse montante fora constituído com contribuições exclusivas das Patrocinadoras desde o início de funcionamento do Plano até o momento da referida terceirização, e terá como objetivo custear somente a Contribuição Normal de Risco de responsabilidade das Patrocinadoras, conforme previsto no Regulamento do Plano.

3.1.8.2 FUNDO ADMINISTRATIVO

O Fundo Administrativo corresponde ao valor apurado decorrente das sobras, entre as contribuições para a cobertura das despesas administrativas previdenciais, resultado dos investimentos do próprio fundo administrativo, outras receitas administrativas e as despesas administrativas previdenciais mensais efetivamente incorridas. Os valores acumulados no Fundo poderão ser utilizados para custear as despesas administrativas do exercício subsequente.

3.1.9 APURAÇÃO DO RESULTADO

O resultado do exercício é apurado pelo regime de competência. Os registros relativos a contribuições de autopatrocinados e participantes são escriturados com base no regime de caixa, de acordo com Art. 10 § 2º da Resolução CGPC nº 43 de 06 de agosto de 2021.

4. DISPONÍVEL

A denominação Disponível é usada para designar dinheiro em caixa e em bancos, bem como cheques em tesouraria e numerários em trânsito.

Em 31 de dezembro os saldos eram os seguintes:

Descrição	2024	2023
IMEDIATO	48	19
Bancos Conta Movimento	47	19
Caixa Econômica Federal	47	18
Banco Santander	1	1
TOTAL DO DISPONÍVEL	48	19

4.1 REALIZÁVEL

4.1.1 GESTÃO PREVIDENCIAL

As contas do Realizável estão compostas por contas a receber de contribuições. Em 31 de dezembro, a rubrica apresenta os seguintes saldos:

Descrição	2024	2023
Gestão Previdencial	19.741	20.533
Recursos a receber	19.741	20.533
Contribuições do mês	6	6
Patrocinador	0	2
Participantes	6	4
Obrigações contratadas	19.492	20.284
Déficit Técnico Contratado	19.492	20.284
Outros recursos a receber	243	243
Adiantamento Benefícios	243	243
Outros Créditos	0	0
TOTAL	19.741	20.533

A Entidade faz o controle interno mensal de acompanhamento da dívida contratada em conjunto com a equipe atuarial através de planilha de amortização.

Em “Outros recursos a receber”, temos a ramificação a conta de “Adiantamento de benefício”, pertence a um dos processos judiciais da PREVUNUSUL, mencionamos na Nota Explicativa 6 - Exigível Contingencial. O processo judicial do participante, classificado como de perda possível. Ressaltando que o aumento verificado no Patrimônio de Cobertura do Plano e na Provisão Matemática de Benefícios Concedidos se refere a aposentadoria por invalidez concedida através de decisão judicial de tutela provisória de urgência de natureza antecipada a favor do assistido, cujo desfecho, após indeferida a contestação da seguradora, resultou no depósito do aporte do capital segurado (parcela adicional de risco) no saldo de conta projetado do referido assistido, reestabelecendo seu benefício em setembro de 2024.

4.1.2 GESTÃO ADMINISTRATIVA

Registra os recursos a receber do PGA referentes a responsabilidade de terceiros e demais recursos a receber. Em 31 de dezembro contém os saldos:

Descrição	2024	2023
Gestão Administrativa	2.283	1.631
Depósitos Judiciais / Recursais	2.280	1.628
PIS	318	227
COFINS	1.962	1.402
Tributos a compensar	3	3
TOTAL	2.283	1.631

4.1.3 INVESTIMENTOS

A carteira de investimentos é administrada pela Entidade, com gestão terceirizada através de empresa especializada. Os títulos encontram-se custodiados em instituições financeiras, e a distribuição dos recursos entre as classes de ativos é feita através de Fundos Mútuos de Investimento destinados a investidores institucionais. Em 31 de dezembro a posição consolidada da carteira apresenta os seguintes saldos:

Descrição	2024	2023
FUNDOS DE INVESTIMENTO	104.044	105.438
FUNDO MULTIMERCADO	104.044	105.438
FIM Integral PrevUnisul Multimercado	104.044	105.438
Total Realizável Investimentos	104.044	105.438

Trata-se de um fundo exclusivo multimercado, sua classificação como Fundo Multimercado se baseia nas estratégias adotadas pelos gestores para atingir os objetivos, que devem prevalecer sobre os instrumentos utilizados.

O Fundo FIM Integral PrevUnisul Multimercado é composto das seguintes aplicações e apresenta os seguintes saldos em 31 de dezembro, conforme quadro abaixo:

INVESTIMENTOS	2024	2023
Renda Fixa	101.231	98.305
Notas do Tesouro Nacional - NTN – B – [1]	50.646	43.146
Notas do Tesouro Nacional - NTN – B – [Títulos marcados a mercado]	0	0
Fundos de Investimentos	26.441	33.066
Certificados de Recebíveis Agrícola - CRA	0	1.041
Debêntures	10.202	11.283
Letras Financeiras do Setor Bancário	1.878	4.493
Certificados de Recebíveis Imobiliária - CRI	793	2.647
Quotas de Fundos de Investimentos - FDIC	10.362	0
Compromissada NTNIPCA	909	2.629
Renda Variável	2.830	7.157
Fundo de Ações Bovespa	961	0
Fundo de Ações Exterior	0	7.157
Fundos Imobiliários	1.869	0
(+/-) Saldo em C/C + Provisões a Pagar	-27	-39
Derivativos	10	15
Total	104.044	105.438

A carteira de títulos mantidos até o vencimento apresenta os seguintes prazos:

Títulos mantidos até o vencimento		2024	2023
Título	Vencimento	Valor R\$ Mil	Valor R\$ Mil
NTN-B	2024	0	8.731
NTN-B	2030	9.154	845
NTN-B	2035	9.365	8.530
NTN-B	2040	8.934	2.010
NTN-B	2045	14.937	13.606
NTN-B	2055	8.256	7.509

4.2 IMOBILIZADO E INTANGÍVEL

4.2.1 IMOBILIZADO

Registra o valor contábil de bens e direitos imobilizados e estão contabilizados ao custo de aquisição, ajustado por depreciações de acordo com a natureza e tempo de vida útil dos itens que o compõem, e apresentava os seguintes saldos em 31 de dezembro.

Descrição	2024	Movimento	2023
IMOBILIZADO	18	1	17
Operacional Corpóreo	18	1	17
Bens Móveis	18	1	17
Custo histórico	83	8	75
Depreciação Acumulada (-)	-65	-7	-58
Total do Permanente	18	1	17

Todos os itens foram inventariados e classificados de acordo com a sua natureza conforme determina o artigo 15 da Resolução CNPC nº 43, DE 6 DE AGOSTO DE 2021.

5. Exigível Operacional

Registra os compromissos vencíveis segregados nas gestões Previdencial, Administrativa e dos Investimentos.

5.1 GESTÃO PREVIDENCIAL

Registra os benefícios a pagar assumidos pelo plano de benefícios, as retenções a recolher incidentes sobre estes, os repasses a título de cobertura para custeio dos benefícios de risco contratados. Em 31 de dezembro apresentava os seguintes valores:

Descrição	2024	2023
Benefícios a Pagar	823	773
Retenções a Recolher	263	249
Valores a Repassar - Risco Terceirizado Seguradoras	6	5
Total Exigível da Gestão Previdencial	1.092	1026

5.2 GESTÃO ADMINISTRATIVA

Registra os compromissos a pagar assumidos pela entidade, relativos à folha de pagamento funcionários, fornecedores e as retenções a recolher incidentes sobre estes. Em 31 de dezembro apresentava os seguintes valores:

Descrição	2024	2023
Salários e Encargos	212	168
Fornecedores de Serviços	17	21
Retenções	1	2
Total Exigível da Gestão Administrativa	230	191

6. Exigível Contingencial

Os valores referentes às contribuições ao PIS e ao COFINS, em 31 de dezembro apresentava os seguintes valores:

Descrição	2024	2023
GESTÃO ADMINISTRATIVA		
Provisão	2285	1637
COFINS – Depósito Judicial	1967	1409
PIS – Depósito Judicial	318	228
Total Exigível - Contingencial	2285	1637

Registra as provisões relativas a litígio da Gestão Administrativa, de natureza fiscal, referentes a PIS e COFINS, cujas decisões futuras podem gerar desembolso pela entidade e estão cobertos por depósitos judiciais no ativo do Plano de Gestão Administrativa.

A Entidade é polo passivo em 02 (dois) processos judiciais de cunho Processos Cíveis. De acordo com a Resolução CPC n. 25, Passivos Contingentes e Ativos Contingentes, os assessores jurídicos classificam 1 (um) processos no montante de R\$ 1.698 mil, como perda possível e um classificado como probabilidade provável. O referido montante está reconhecido nas demonstrações financeiras da Entidade.

7. PATRIMÔNIO SOCIAL

7.1 PATRIMÔNIO DE COBERTURA DO PLANO

Registra as Provisões Matemáticas mediante cálculos atuariais que objetivam mensurar os compromissos líquidos da Entidade, com relação a benefícios concedidos e a conceder, tendo como base o último dia do exercício.

As provisões matemáticas correspondem aos Planos de Benefícios Previdenciários UNIPREV e UNISULPREV, apresentam em 31 de dezembro os seguintes valores:

Descrição	2024	2023	Variação %
Provisões Matemáticas	119.712	141.983	-16%
Benefícios Concedidos	143.365	138.137	4%
Benefício Definido Estruturado em Regime de Capital	143.365	138.137	4%
Valor Atual Benefícios Futuros Programados	127.151	123.943	3%
Valor Atual Benefícios Futuros Não Programados	16.214	14.194	14%
Benefícios a Conceder	3.380	5.563	-39%
Contribuição Definida	2.176	1.929	13%
Saldo de Contas - Parcela Patrocinador	0	0	0%
Saldo de Contas - Parcela Participantes	2.121	1.878	13%
Saldo de Contas - Parcela Participantes Portada de EFPC	0	0	0%
Saldo de Contas - Parcela Participantes Portada de EAPC	55	51	8%
Valor Atual dos Benefícios Futuros Programados	1.204	3.634	-67%
Valor Atual dos Benefícios Futuros Programados	1.204	3.634	-67%
(-) Provisões Matemáticas a Constituir	-27.033	-1.717	1474%
(-) Equacionamento de Déficit a Integralizar	-27.033	-1.717	1474%
(-) Patrocinador	-17.848	0	100%
(-) Participantes	-199	0	100%
(-) Assistido	-8.986	-1.717	423%
Equilíbrio Técnico	-7.944	-28.361	-72%
Déficit Técnico acumulado	-7.944	-28.361	-72%
Total Patrimônio de Cobertura do Plano	111.768	113.622	-2%

Os estudos atuariais dos planos de previdência são conduzidos pelo atuário, que assina a respectiva Nota Técnica Atuarial e é o único responsável pelos cálculos e estudos atuariais, seja perante a massa de participantes, os órgãos públicos e a própria PREVUNISUL. O mesmo atuário, com base nos estudos mencionados, determina o valor das provisões matemáticas do plano, e emite o seu parecer, evidenciados no quadro Demonstração das provisões Técnicas dos planos de Benefícios, de acordo com nota técnica atuarial.

Conforme determina o artigo 22 da Lei Complementar nº 109, de 29 de maio de 2001, foram

realizadas avaliações atuariais aos planos de Benefícios Previdenciais, por pessoas jurídicas legalmente habilitadas e os resultados estão contabilizados no balanço patrimonial.

Os valores registrados nestas rubricas constam da Demonstração Atuarial – DA dos planos e de pareceres elaborados pelo atuário, em consonância com a planificação contábil atualmente em vigor.

7.2 EQUILÍBRIO TÉCNICO

A situação atuarial dos planos, administrado pela PREVUNISUL, avaliada em função dos regimes financeiros, métodos de financiamento atuarial e hipóteses atuariais anteriormente descritos, apresentou em dezembro de 2024 e 2023, resultado de déficit técnico.

Este resultado, excedente ou a insuficiência patrimonial, mesmo que transitória, em relação às provisões das reservas de benefícios concedidos e a conceder, correspondem, conforme avaliação atuarial.

No exercício de 2024, a Plano UNIPREV conseguiu uma rentabilidade de seus ativos, o que é refletido no resultado do exercício social como superávit técnico, corresponde ao valor de R\$ 229 mil conforme poderá ser observado na Nota 7 do parecer atuarial.

Reserva de Contingência: Em conformidade com o art. 15º da Resolução CNPC nº 30/2018, de 10/10/2018, o resultado superavitário deve ser destinado à constituição de reserva de contingência, até 25% das provisões matemáticas ou até o limite calculado pela seguinte fórmula, o que for menor: $[10\% + (1\% \times \text{duração passivo do plano})] \times \text{Provisão Matemática}$.

No Plano UniPrev, considerando a duração do passivo do plano, apurada em 31/12/2024, foi de 9,9112 anos, foi considerado o limite máximo 19,9112% das Provisões Matemáticas para a reserva de contingência, ou seja, o limite de R\$ 924 mil.

No Plano UnisulPrev o Déficit Técnico Acumulado representa a insuficiência patrimonial em relação aos compromissos totais do Plano de benefícios.

O Plano UNISULPREV apresentou, em 31/12/2024, o resultado deficitário de R\$ 8.173 mil. Neste resultado, está refletido o novo plano de equacionamento referente ao déficit técnico ajustado registrado em 31/12/2023, no valor de R\$ 25.497 mil.

No ano de 2024 e 2023 estão ocorrendo os pagamentos correspondentes ao valor da dívida contrata no aditivo n. 3 ao Contrato de Confissão e Parcelamento de Dívida de Saldamento de Plano com Garantia Real.

7.2.1 EQUILÍBRIO TÉCNICO AJUSTADO

De acordo com a Resolução PREVIC nº 23 de 14/08/2023, e complementada pela Resolução CNPC nº 30 de 10/10/2018, calcula-se o ajuste de precificação do ativo. O ajuste de precificação é a diferença entre o valor dos títulos públicos federais atrelados a índice de preços classificados na categoria títulos mantidos até o vencimento, calculados considerando a taxa de juros real anual utilizada na respectiva avaliação atuarial, e o valor contábil desses títulos. Vide Nota Técnica Atuarial e resulta de avaliação item 07 do Parecer Atuarial da Data A Soluções Atuarial.

Descrição	2024	2023
Equilíbrio Técnico	-7.944	-28.360
(+) Superávit Acumulado	229	400
<i>Reserva de contingência</i>	229	400
UNIPREV	229	400
(-) Déficit Técnico Acumulado	-8.173	-28.760
UNIPREV	0	0
UNISULPREV	-8.173	-28.760
(+/-) Ajuste de Precificação	4.453	3.263
Total dos Equilíbrio Técnico Ajustado	-3.491	-25.097

A situação atuarial do Plano de Benefícios e Custeio UNIPREV, administrado pela PREVUNISUL, avaliada em função dos regimes financeiros, métodos de financiamento atuarial e hipóteses atuariais, apresentou, em 31/12/2024 e 31/12/2023, resultado técnico superavitário ano 2024 de R\$ 400 mil para R\$ 229 mil.

A situação atuarial do Plano de Benefícios e Custeio UNISULPREV, administrado pela PREVUNISUL, avaliada em função dos regimes financeiros, métodos de financiamento atuarial e hipóteses atuariais, apresentou, em 31/12/2024 e 31/12/2023, resultado deficitário de R\$ 8.173 mil e R\$ 28.760 mil, respectivamente.

7.3 FUNDO

7.3.1 FUNDOS PREVIDENCIAIS

Os Fundos Previdenciais estão classificados em 3 grupos: o fundo Cancelados Desligados Patrocinadora, Cancelados Não Desligados Patrocinadora e Reversão Encargos de Contribuição de Risco Patrocinadora. E apresenta os seguintes saldos em 31 de dezembro:

Descrição	2024	2023
Cancelados Desligados Patrocinadora	754	856
Cancelados Não Desligados Patrocinadora	148	136
Reversão Encargos de Contribuição de Risco Patrocinadora	1.488	1.485
Total dos FUNDOS PREVIDENCIAIS	2.390	2.477

7.3.2 FUNDO ADMINISTRATIVO

Registra o fundo constituído e atualização com a diferença positiva apurada entre as receitas e despesas da Gestão Administrativa. Esse fundo deverá ser utilizado ou revertido para a cobertura de insuficiências ocorridas no plano de gestão administrativa, e apresenta os seguintes saldos em 31 de dezembro:

Descrição	2024	2023
PLANO DE GESTÃO ADMINISTRATIVA	8.369	8.686
Constituição	6930	7192
Atualização	1439	1494
Total do Fundo Administrativo	8.369	8.686

8. AJUSTES E ELIMINAÇÕES

Para fins de consolidação das demonstrações contábeis, as operações entre o plano previdencial e administrativo são eliminados. A Compensação de Fluxos previdenciais e a Participação no Plano de Gestão Administrativa – PGA são eliminadas através do Balancete de Operações comuns, assim o somatório das contas patrimoniais do Plano de Benefícios Previdenciais e do Plano de Gestão Administrativa deve ser deduzido de valores a pagar e a receber e do saldo do Fundo Administrativo.

DESCRIÇÃO	UNIPREV	UNISULPREV	PGA	AJUSTES	CONSOLIDADO
ATIVO	8.028	115.615	10.885	-8.394	126.134
Disponível	0	0	48	0	48
Realizável	8.028	115.615	10.819	-8.394	126.068
Gestão Previdencial	248	19.492	0	0	19.741
Gestão Administrativa	0	8.370	2.308	-8.394	2.283
Investimentos	7.780	87.753	8.512	0	104.044
Imobilizado e Intangível	0	0	18	0	18
PASSIVO	8.028	115.615	10.885	-8.394	126.134
Exigível Operacional	37	1.079	230	-24	1.322
Gestão Previdencial	37	1.079	0	-24	1.092
Gestão Administrativa	0	0	230	0	230
Exigível Contingencial	0	0	2.285	0	2.285
Patrimônio Social	7.991	114.536	8.369	-8.369	122.527
Patrimônio de Cobertura do Plano	7.047	104.721	0	0	111.768
Provisões Matemáticas	6.819	112.893	0	0	119.712
Equilíbrio Técnico	228	-8.172	0	0	-7.944
Fundos	944	9.815	8.369	-8.369	10.759
Fundos Previdenciais	944	1.446	0	0	2.380
Fundos Administrativos	0	8.369	8.369	-8.369	8.369

9. Auditoria independente

Em cumprimento à legislação, foi contratada a empresa Vox Auditores Independentes SS, com a finalidade de avaliar a pertinência dos procedimentos técnicos, operacionais e de controles utilizados na gestão dos recursos da Entidade.

10. GESTÃO E CUSTÓDIA DOS INVESTIMENTOS

10.1. GESTÃO DE RECURSOS

Em conformidade com o Art. 3º, § 2º da Resolução CNPC nº 54 de 18/03/2022 a PREVUNISUL terceiriza a gestão dos recursos garantidores das provisões matemáticas, mediante contratação da Integral Investimentos, inscrita no CNPJ sob n 06.576.569/0001-86, instituições especializadas na gestão de recursos de terceiros.

10.2. Custódia

De acordo com o art. 13 da Resolução CMN nº. 4.994/2022, os serviços de custódia e tesouraria são prestados pela instituição financeira, BTG Pactual Serviços Financeiros S.A DTVM, inscrita no CNPJ sob nº 59.281.253./0001-23, que atua como agente custodiante e responsável pelos fluxos de pagamentos e recebimentos relativos às operações realizadas no âmbito dos segmentos de renda fixa e renda variável, em conta própria.

11. RESPONSABILIDADE CONTÁBIL

O escritório responsável para o encerramento das demonstrações contábeis 2024, será CorpContabilidade Serviços de Contabilidade e Consultoria Ltda., inscrita no CNPJ sob nº 32.460.462/0001-88.

12. FATOS RELEVANTES E EVENTOS SUBSEQUENTES

A administração da PREVUNISUL, avaliou os fatos relevantes e os eventos subsequentes até o dia 18/03/2025, que também é a data de autorização da emissão dessas Demonstrações Contábeis.

Em relação ao cadastro no sistema NoMe da B3 do Plano Uniprev, a PrevUnisul, com o objetivo de regularizar o cadastro do Plano Misto de Benefícios UNIPREV e assegurar o correto lançamento contábil dos CNPBs na B3, decidiu contratar uma custódia qualificada junto ao Banco BTG. Entre outras responsabilidades, o banco será responsável por efetuar esses lançamentos na B3. Atualmente, a entidade está em processo de cadastramento

de contas, e a operacionalização será regularizada em breve. Destacamos que, conforme o Processo SEI 44011.008622/2024-16, de 30 de agosto de 2024, foi solicitado um prazo adicional para a regularização do cadastro.

Não ocorreram até a presente data eventos que pudessem alterar de forma significativa as demonstrações contábeis, bem como as operações da Entidade.

Florianópolis, SC, 18 de março de 2025.



Tarcisio dos Santos Junior
Diretor Superintendente
CPF: 003.729.219-65



Adriana Martins Pereira
Contador CRC-SC 039.606/O-6
CPF 053.217.499-22



José de Oliveira Ramos
Diretora Administrativo e Financeiro
CPF: 070.626.059-72

Pareceres

10

Parecer Atuarial

**PARECER DA AVALIAÇÃO ATUARIAL
DE ENCERRAMENTO DE EXERCÍCIO
EM 31/12/2024**

**PLANO MISTO DE BENEFÍCIOS UNIPREV
CNPB: 2005.0027-47**

**SOCIEDADE DE PREVIDÊNCIA COMPLEMENTAR—
PREVUNISUL**



Como podemos te ajudar? | (48) 3234-4435 | (48) 99945-7546 | www.dataa.com.br | contato@dataa.com.br
Rua Lauro Linhares, Ed. Max e Flora Center, nº 2055 | Conjunto 602 | Torre Flora |
Trindade, Florianópolis | SC | CEP 88036-02

Página 1 de 9

1 OBJETIVO

O presente parecer atuarial tem como finalidade apresentar os resultados da avaliação atuarial de 31/12/2024, bem como o Plano de Custeio para o exercício de 2025, do **Plano Misto de Benefícios UNIPREV**, CNPB: 2005.0027-47, estruturado na modalidade de Contribuição Definida e administrado pela Entidade Fechada de Previdência Complementar PREVUNISUL.

Para tanto, consideraram-se os parâmetros técnico-atuariais mínimos estabelecidos pela Resolução CNPC nº 30 de, 10/10/2018, bem como os estabelecidos pela Resolução Previc nº 23, de 14/08/2023. Tais resoluções estabeleceram parâmetros técnicos-atuariais para estruturação do plano de custeio e mensuração dos resultados futuros dos planos de benefícios.

Dessa forma, os resultados apurados pela Avaliação Atuarial e demonstrados neste documento basearam-se nas informações de participantes e assistidos fornecidas pela Entidade, assim como outras informações necessárias, conforme exposto neste parecer atuarial.

Patrocinador(es):

Fundação InversaSul (CNPJ: 86.445.293/0001-36)

Sociedade de Previdência Complementar – PREVUNISUL (CNPJ 07.719.843/0001-91)

2 BASE CADASTRAL

As informações referentes aos participantes ativos e assistidos para a Avaliação Atuarial de encerramento do exercício de 2024, nos foram enviadas em arquivo eletrônico com data-base de 31/12/2024, em formato “xls”.

Após a recepção dos referidos dados, foram realizados testes de consistência julgados necessários, sendo a referida base considerada satisfatória para a Avaliação Atuarial de encerramento do exercício de 2024. Adicionalmente, foram utilizadas as informações contábeis de 31/12/2024.

A responsabilidade sobre a veracidade e completitude das informações enviadas é exclusiva das patrocinadoras, do administrador do plano e de seus representantes legais, não tendo o atuário qualquer responsabilidade sobre as informações prestadas.

Com base nas informações encaminhadas, apresentamos abaixo um quadro com as estatísticas por tipo de participante:



Como podemos te ajudar? | (48) 3234-4435 | (48) 99945-7546 | www.dataa.com.br | contato@dataa.com.br
Rua Lauro Linhares, Ed. Max e Flora Center, nº 2055 | Conjunto 602 | Torre Flora |
Trindade - Florianópolis | SC | CEP 88036-02

Página 2 de 9

Tabela 1: Informações gerais sobre os participantes ativos e autopatrocinados

Item	2024
Ativos	
Nº de Participantes	30
Idade Média (anos)	46,97
Tempo Médio de Contribuição	13,58
Salário Médio Mensal	R\$ 11.046,01
Contribuição Básica Média	R\$ 288,34
Autopatrocinados	
Nº de Participantes	5
Idade Média (anos)	51,41
Tempo Médio de Contribuição	16,67
Contribuição Básica Média	R\$ 289,90

Tabela 2: Informações gerais sobre os aposentados

Aposentados

Item	2024
Aposentadoria Normal	
Nº de aposentados	1
Idade Média	60,23
Benefício Médio	R\$ 336,58
Aposentadoria por Invalidez	
Nº de aposentados	3
Idade Média	69,17
Benefício Médio	R\$ 7.469,60

Tabela 3: Informações gerais sobre os pensionistas

Pensionistas

Item	2024
Pensionistas	
Nº de Pensões	2
Idade Média (anos)	57,87
Benefício Médio	R\$ 1.423,65



Como podemos te ajudar? | (48) 3234-4435 | (48) 99945-7546 | www.dataa.com.br | contato@dataa.com.br
Rua Lauro Linhares, Ed. Max e Flora Center, nº 2055 | Conjunto 602 | Torre Flora |
Trindade Florianópolis | SC | CEP 88036-02

3 HIPÓTESES ATUARIAIS

As hipóteses atuariais podem ser classificadas como Biométricas, Demográficas, Econômicas e Financeiras. A Resolução CNPC nº 30/2018, em seu art. 3º, determina que tais hipóteses devem estar adequadas às características da massa de participantes e assistidos, e ao regulamento do plano de benefícios de caráter previdenciário.

Pela conclusão do estudo de adequação das hipóteses realizado em fevereiro de 2024, a Diretoria Executiva, juntamente com o Conselho Deliberativo da EFPC, aprovou a adoção das seguintes hipóteses para a avaliação atuarial de 31/12/2024 com vigência a partir de 01/04/2025:

Tabela 4: Hipóteses para avaliação atuarial 2024

Descrição da Premissa	2024	2023
Taxa Real Anual de Juros	4,50%	4,50%
Tábua de Mortalidade Geral	AT 2000 Basic - F suavizada em 10%	AT 2000 Basic - F suavizada em 10%
Tábua de Mortalidade de Inválidos	AT 2000 Basic - F suavizada em 10%	AT 2000 Basic - F suavizada em 10%
Fator de Capacidade	98,66%	98,66%
Indexador do Plano	INPC-IBGE	INPC-IBGE

4 REGIME FINANCEIRO E MÉTODOS DE FINANCIAMENTO

Tabela 5: Regime Financeiro e Métodos de Financiamento

Benefício	Regime Financeiro	Método de Financiamento
Aposentadoria Programada	Capitalização	Capitalização Financeira
Aposentadoria Diferida	Capitalização	Capitalização Financeira
Aposentadoria por Invalidez*	Capitalização	Capitalização Financeira
Pensão por Morte de Ativo*	Capitalização	Capitalização Financeira
Pensão por Morte de Assistido	Capitalização	Capitalização Financeira

* A PREVUNISUL contratará, anualmente, junto a uma sociedade seguradora autorizada a funcionar no país, um capital denominado "par" para cobertura dos riscos atuariais de morte de participante ou assistido e na ocorrência de invalidez total e permanente.

5 RESULTADOS DA AVALIAÇÃO ATUARIAL – PATRIMÔNIO DE COBERTURA DO PLANO, PROVISÕES MATEMÁTICAS E FUNDOS

Apresentamos a seguir o detalhamento das obrigações do Plano de Benefícios UNIPREV com relação aos participantes e assistidos em 31/12/2024, considerando as regras dispostas no Regulamento do Plano, a metodologia de cálculo segundo a Nota Técnica



Como podemos te ajudar? | (48) 3234-4435 | (48) 99945-7546 | www.dataa.com.br | contato@dataa.com.br
Rua Lauro Linhares, Ed. Max e Flora Center, nº 2055 | Conjunto 602 | Torre Flora |
Trindade Florianópolis | SC | CEP 88036- 02

Página 4 de 9

Atuarial vigente e as hipóteses atuariais adotadas conforme item 3 deste parecer atuarial.

A seguir, o plano de contas com os devidos registros das Provisões Matemáticas, do Patrimônio de Cobertura do Plano, do Equilíbrio Técnico e dos Fundos Previdenciais:

Tabela 4: Provisões Matemáticas, fundos e resultados em 31/12/2024

CONTA	DESCRIÇÃO	31/12/2024
2.03.00.00.00.00.00	Patrimônio Social	R\$ 7.990.607,98
2.03.01.00.00.00.00	Patrimônio de Cobertura do Plano	R\$ 7.046.932,47
2.03.01.01.00.00.00	Provisões Matemáticas	R\$ 6.818.210,99
2.03.01.01.01.00.00	Benefícios Concedidos	R\$ 4.642.535,45
2.03.01.01.02.00.00	Benefício Definido Estruturado em Regime de Capitalização	R\$ 4.642.535,45
2.03.01.01.02.01.00	Valor Atual dos Benefícios Futuros Programados	R\$ 67.418,23
2.03.01.01.02.02.00	Valor Atual dos Benefícios Futuros Não Programados	R\$ 4.575.117,22
2.03.01.01.02.00.00	Benefícios a Conceder	R\$ 2.175.675,54
2.03.01.01.02.01.00	Contribuição Definida	R\$ 2.175.675,54
2.03.01.01.02.01.01	Saldo de Contas – Patrocinador	R\$ 0,00
2.03.01.01.02.01.02	Saldo de Contas – Participantes	R\$ 2.175.675,54
2.03.01.01.02.01.03	Saldo de Contas – Participantes Parcela portada de EFPC	R\$ 0,00
2.03.01.01.02.01.04	Saldo de Contas – Participantes Parcela portada de EAPC	R\$ 54.985,40
2.03.01.02.00.00.00	Equilíbrio Técnico	R\$ 228.721,48
2.03.01.02.01.00.00	Resultados Realizados	R\$ 228.721,48
2.03.01.02.01.01.00	Superávit Técnico Acumulado	R\$ 228.721,48
2.03.01.02.01.01.01	Reserva de Contingência	R\$ 228.721,48
2.03.01.02.01.01.02	- Reserva para Revisão do Plano	R\$ 0,00
2.03.01.02.01.02.00	(-) Déficit Técnico Acumulado	R\$ 0,00
2.03.01.02.02.00.00	Resultados a Realizar	R\$ 0,00
2.03.02.00.00.00.00	Fundos	R\$ 943.675,51
2.03.02.01.00.00.00	Fundos Previdenciais	R\$ 943.675,51
2.03.02.01.03.00.00	Outros - Previsto em Nota Técnica Atuarial	R\$ 943.675,51
2.03.02.01.03.01.00	Reversão Encargos Contribuição de Risco da Patrocinadora	R\$ 41.401,81
2.03.02.01.03.02.00	Cancelados Desligados da Patrocinadora	R\$ 754.093,88
2.03.02.01.03.03.00	Cancelados Não Desligados da Patrocinadora	R\$ 148.179,82

A Provisão Matemática de Benefícios a Conceder representa o valor total dos saldos de conta individual dos Participante Ativos e Autopatrocinados do Plano, constituído com



Como podemos te ajudar? | (48) 3234-4435 | (48) 99945-7546 | www.dataa.com.br | contato@dataa.com.br
 Rua Lauro Linhares, Ed. Max e Flora Center, nº 2055 | Conjunto 602 | Torre Flora |
 Trindade Florianópolis | SC | CEP 88036-02

Página 5 de 9

base no plano de custeio definido no regulamento vigente acrescido de portabilidades recebidas de EAPC.

Dessa forma, em função da modalidade do Plano (Contribuição Definida), a referida Provisão Matemática de Benefícios a Conceder possui registros somente de saldos de conta.

A Provisão Matemática de Benefícios Concedidos, no total de R\$ 4.642.535,45, representa o valor atual dos benefícios concedidos futuros dos Assistidos, que, em função da alteração regulamentar aprovada em agosto/2024, possui registros provenientes ao direito adquirido dos assistidos antes da alteração regulamentar na submassa de Benefício Definido.

Quanto aos fundos previdenciais, o Plano UNIPREV possui três fundos conforme a seguir.

- a) **Outros - Previsto em Nota Técnica Atuarial - Reversão Contribuição de Risco:** este Fundo Previdencial, com valor de R\$ 41.401,81 em 31/12/2024, tem por objetivo custear a Contribuição Normal de Risco de responsabilidade das Patrocinadoras, conforme previsto no Regulamento do Plano.
- b) **Outros - Previsto em Nota Técnica Atuarial - Cancelados Desligados Patrocinadora:** formado pelo somatório dos saldos de conta dos ex-participantes cancelados do Plano e que se desligaram da Patrocinadora, mas que ainda não optaram por nenhum Instituto, resulta no montante de R\$ 754.093,88 em 31/12/2024.
- c) **Outros - Previsto em Nota Técnica Atuarial - Cancelados não Desligados Patrocinadora:** formado pelo somatório dos saldos de conta dos ex-participantes cancelados do Plano, mas que ainda possuem vínculo com a Patrocinadora, resulta no montante de R\$ 148.179,82 em 31/12/2024.

A partir da alteração do regulamento, aprovada pela Portaria PREVIC nº 754 de 28/08/2024, o plano passou a oferecer, aos futuros assistidos, somente opções de renda financeira, tornando-se um plano de modalidade de contribuição definida, porém com uma submassa de benefício definido em função da manutenção do direito adquirido das rendas vitalícias concedidas antes da referida alteração regulamentar.

O retorno dos investimentos de 2024 informado pela Entidade equivale a 7,81%. Esse percentual líquido da inflação anual de 4,77% (variação do INPC do IBGE no ano de 2024) resulta em uma rentabilidade de 2,90%, que é inferior à hipótese da taxa real anual de juros de 4,50% a.a. utilizada na avaliação atuarial de 2024. Por ser a taxa real anual de juros uma premissa de longo prazo, a divergência observada não justifica qualquer inferência sobre o ocorrido, entretanto, o monitoramento dessa hipótese está sendo feito anualmente na forma estabelecida na legislação vigente.



Como podemos te ajudar? | (48) 3234-4435 | (48) 99945-7546 | www.dataa.com.br | contato@dataa.com.br
Rua Lauro Linhares, Ed. Max e Flora Center, nº 2055 | Conjunto 602 | Torre Flora |
Trindade Florianópolis | SC | CEP 88036-02

Página 6 de 9

6 DURAÇÃO DO PASSIVO

Considerando os resultados desta avaliação atuarial, adotando a metodologia definida pela Resolução Previc nº 23, de 14/08/2023, após a elaboração do fluxo de pagamentos de benefícios do plano e o seu preenchimento no Sistema Venturo do site da Previc, obtivemos o valor da Duração do Passivo de 9,9112 anos, apurada em 31/12/2024.

7 RESERVA DE CONTINGÊNCIA

Em conformidade com o Art. 15º da Resolução CNPC nº 30, de 10/10/2018, o resultado superavitário deve ser destinado à constituição de reserva de contingência, até 25% das provisões matemáticas ou até o limite calculado pela seguinte fórmula, o que for menor: “[10% + (1% x duração do passivo do plano)] x Provisão Matemática”.

Considerando que a duração do passivo do plano, apurada em 31/12/2024, foi de 9,9112 anos, foi considerado o limite máximo 19,9112% das Provisões Matemáticas para a reserva de contingência, ou seja, o limite de R\$ 924.384,52.

Dessa forma, o superávit técnico acumulado apurado no valor de R\$ 228.721,48 foi integralmente registrado como Reserva de Contingência do plano, uma vez que o mesmo se encontra abaixo do limite calculado acima, de R\$ 924.384,52.

Destacamos que as referidas Provisões Matemáticas são àquelas cujo valor ou nível seja previamente estabelecido e cujo custeio seja determinado atuarialmente, de forma a assegurar sua concessão e manutenção, deduzidas das provisões matemáticas a constituir, caso haja.

8 VARIAÇÕES DAS PROVISÕES MATEMÁTICAS

A seguir, apresentamos o comparativo do passivo atuarial reavaliado em 31/12/2024 com o reavaliado em 31/12/2023.

Descrição	Reavaliado 31/12/2024 (R\$)	Reavaliado 31/12/2023 (R\$)	Variação em %
Patrimônio de Cobertura do Plano	7.046.932,47	4.674.053,99	50,77%
Benefícios Concedidos	4.642.535,45	2.345.371,65	97,94%
Benefícios a Conceder	2.175.675,54	1.928.735,19	12,80%
Equilíbrio Técnico	228.721,48	399.947,15	-42,81%

O aumento verificado no Patrimônio de Cobertura do Plano e na Provisão Matemática de Benefícios Concedidos se refere a uma aposentadoria por invalidez concedida através da decisão judicial de tutela provisória de urgência de natureza antecipada a favor do assistido, cujo desfecho, após indeferida a contestação da seguradora, resultou no depósito do aporte do capital segurado (Parcela Adicional de Risco) no Saldo de Conta Projetado do referido assistido, reestabelecendo seu benefício em set/2024.



Como podemos te ajudar? | (48) 3234-4435 | (48) 99945-7546 | www.dataa.com.br | contato@dataa.com.br
Rua Lauro Linhares, Ed. Max e Flora Center, nº 2055 | Conjunto 602 | Torre Flora |
Trindade Florianópolis | SC | CEP 88036-02

Página 7 de 9

9 PRINCIPAIS RISCOS ATUARIAIS

Os riscos atuariais do plano decorrentes da não realização das hipóteses adotadas na avaliação frente à realidade observada referem-se, principalmente, à sobrevivência de inválidos e seus dependentes, bem como à sobrevivência da massa de assistidos programados e seus dependentes, uma vez que o Plano, apesar de estar atualmente na modalidade de contribuição definida, ainda possui uma submassa de benefício definido em função de existir rendas vitalícias originadas antes da alteração regulamentar aprovada pela Portaria PREVIC nº 754 de 28/08/2024.

10 SOLUÇÕES PARA INSUFICIÊNCIA DE COBERTURA

Não há insuficiência de cobertura no encerramento do exercício.

11 VARIAÇÃO DO RESULTADO

O superávit técnico diminuiu de R\$ 399.947,15, em 31/12/2023, para R\$ 228.721,48 em 31/12/2024.

12 NATUREZA DO RESULTADO

A redução do superávit do plano foi em função da rentabilidade do Plano ter sido inferior ao esperado pela meta atuarial. A rentabilidade para o exercício de 2024 foi de 7,81% em oposição a uma meta de 9,48% correspondendo ao INPC (4,77%) e a taxa real de juros do plano (4,50%).

13 SOLUÇÕES PARA EQUACIONAMENTO DE DÉFICIT

Não há déficit no encerramento do exercício de 2024.

14 PLANO DE CUSTEIO**Patrocinadora:**

- a) Contribuição Normal de Risco: contribuição destinada à contratação de um capital segurado junto a uma seguradora para cobertura dos riscos de invalidez e morte, observando a idade do participante e o seu capital segurado.
- b) Contribuição Administrativa: aplicação do percentual de 0,75% sobre a remuneração do Participante.

Participantes:

- a) Contribuição Normal Básica: percentual livremente escolhido pelo participante, obedecendo ao valor mínimo estabelecido no regulamento do plano, sendo a média observada em dez/2024 para os participantes ativos igual a R\$ 288,34.
- b) Contribuição Administrativa: 0,75% da Contribuição Normal Básica.



Como podemos te ajudar? | (48) 3234-4435 | (48) 99945-7546 | www.dataa.com.br | contato@dataa.com.br
Rua Lauro Linhares, Ed. Max e Flora Center, nº 2055 | Conjunto 602 | Torre Flora |
Trindade Florianópolis | SC | CEP 88036- 02

Página 8 de 9

Assistido:

- a) Contribuição Administrativa: 0,75% do Benefício pago.

15 CONSIDERAÇÕES FINAIS

Na qualidade de atuários do Plano de Benefícios e Custeio UNIPREV, CNPB: 2005.0027-47, administrado pela PrevUnisul, o referido Plano encontra-se, em 31/12/2024, na situação de superávit técnico, no valor de R\$ 228.721,48, registrado com reserva de contingência.

Por fim, os valores das Provisões Matemáticas do Plano de Benefícios e Custeio UNIPREV encontram-se devidamente cobertas pelo patrimônio, com registro de um equilíbrio técnico superavitário em reserva de contingência.

Florianópolis, 25 de fevereiro de 2025

Documento assinado digitalmente
gov.br **RAPHAEL BOSCO TEIXEIRA MONTELLO**
Data: 26/02/2025 14:10:50-0300
Verifique em <https://validar.iti.gov.br>

Raphael Bosco T. Montello

Atuário MIBA nº 2.031

Data A Soluções em Previdência

Documento assinado digitalmente
gov.br **LUISA DE OLIVEIRA RODRIGUES**
Data: 26/02/2025 13:21:49-0300
Verifique em <https://validar.iti.gov.br>

Luisa Rodrigues

Atuária MIBA nº 4.242

Data A Soluções em Previdência



Como podemos te ajudar? | (48) 3234-4435 | (48) 99945-7546 | www.dataa.com.br | contato@dataa.com.br
Rua Lauro Linhares, Ed. Max e Flora Center, nº 2055 | Conjunto 602 | Torre Flora |
Trindade - Florianópolis | SC | CEP 88036- 02

Página 9 de 9

Parecer do Auditor Independente



Vox Auditores Independentes S/S
Rua João Pessoa, 835 – sala 10/A
CEP 89036-000 Bairro Velha – Blumenau-SC

RELATÓRIO DOS AUDITORES INDEPENDENTES SOBRE AS DEMONSTRAÇÕES CONTÁBEIS

Aos

Administradores, Conselheiros, Participantes e Patrocinadores da
SOCIEDADE DE PREVIDÊNCIA COMPLEMENTAR PREVUNISUL
Tubarão - SC

OPINIÃO

Examinamos as demonstrações contábeis da **SOCIEDADE DE PREVIDÊNCIA COMPLEMENTAR PREVUNISUL** ("Entidade"), que compreendem o balanço patrimonial em 31 de dezembro de 2024 e as respectivas demonstrações consolidadas da mutação do patrimônio social e do plano de gestão administrativa, e as demonstrações individuais por plano de benefício (CNPB 19.970.022-56 UNISULPREV e CNPB 20.050.027-47 UNIPREV) que compreendem a demonstração do ativo líquido, da mutação do ativo líquido e das provisões técnicas por plano de benefício para o exercício findo naquela data, assim como o resumo das principais práticas contábeis e demais notas explicativas.

Em nossa opinião, as demonstrações contábeis acima referidas apresentam adequadamente, em todos os aspectos relevantes, a posição patrimonial e financeira consolidada da **SOCIEDADE DE PREVIDÊNCIA COMPLEMENTAR PREVUNISUL** e individual por plano de benefício em 31 de dezembro de 2024, e o desempenho consolidado e por plano de benefícios de suas operações para o exercício findo naquela data, de acordo com as práticas contábeis adotadas no Brasil aplicáveis às entidades reguladas pelo Conselho Nacional de Previdência Complementar – CNPC.

BASE PARA OPINIÃO

Nossa auditoria foi conduzida de acordo com as normas brasileiras e internacionais de auditoria. Nossas responsabilidades, em conformidade com tais normas, estão descritas na seção a seguir intitulada "Responsabilidade do auditor pela auditoria das demonstrações contábeis". Somos independentes em relação à Entidade, de acordo com os princípios éticos relevantes previstos no Código de Ética Profissional do Contador e nas normas profissionais emitidas pelo Conselho Federal de Contabilidade, e cumprimos com as demais responsabilidades éticas de acordo com essas normas. Acreditamos que a evidência de auditoria obtida é suficiente e apropriada para fundamentar nossa opinião.

OUTROS ASSUNTOS**Demonstrações contábeis de 31 de dezembro de 2023**

Os valores correspondentes ao exercício findo em 31 de dezembro de 2023 apresentados para fins de comparação foram por nós auditados, com emissão do relatório datado de 25 de março de 2024, que não conteve modificação, mas, com ênfase sobre o Déficit Técnico conforme mencionado na Nota Explicativa nº. 7.2.1 das Demonstrações Contábeis daquele exercício. Uma vez que o déficit técnico ajustado, registrado em 31/12/2024, está dentro do limite de déficit definido pela legislação em vigor, o parágrafo de ênfase foi retirado deste Relatório de Auditoria.

OUTRAS INFORMAÇÕES QUE ACOMPANHAM AS DEMONSTRAÇÕES CONTÁBEIS E O RELATÓRIO DOS AUDITORES

A administração da Entidade é responsável por essas outras informações que compreendem o Relatório da Administração. Nossa opinião sobre as demonstrações contábeis não abrange o Relatório da Administração e não expressamos qualquer forma de conclusão de auditoria sobre esse relatório.

Em conexão com a auditoria das demonstrações contábeis, nossa responsabilidade é a de ler o Relatório da Administração e, ao fazê-lo, considerar se esse relatório está, de forma relevante, inconsistente com as demonstrações contábeis ou com nosso conhecimento obtido na auditoria ou, de outra forma, aparenta estar distorcido de forma relevante. Se, com base no trabalho realizado, concluirmos que há distorção relevante no relatório da Administração, somos requeridos a comunicar esse fato. Não temos nada a relatar a este respeito.

RESPONSABILIDADE DA ADMINISTRAÇÃO E DA GOVERNANÇA PELAS DEMONSTRAÇÕES CONTÁBEIS

A administração é responsável pela elaboração e adequada apresentação das demonstrações contábeis de acordo com as práticas contábeis adotadas no Brasil e pelos controles internos que ela determinou como necessários para permitir a elaboração de demonstrações contábeis livres de distorção relevante, independentemente se causada por fraude ou erro.

Na elaboração das demonstrações contábeis, a administração é responsável pela avaliação da capacidade de a Entidade continuar operando, divulgando, quando aplicável, os assuntos relacionados com a sua continuidade operacional e o uso dessa base contábil na elaboração das demonstrações contábeis a não ser que a administração pretenda liquidar a Entidade ou cessar suas operações, ou não tenha nenhuma alternativa realista para evitar o encerramento das operações.

Os responsáveis pela governança da Entidade são aqueles com responsabilidade pela supervisão do processo de elaboração das demonstrações contábeis.

RESPONSABILIDADE DO AUDITOR PELA AUDITORIA DAS DEMONSTRAÇÕES CONTÁBEIS

Nossos objetivos são obter segurança razoável de que as demonstrações contábeis, tomadas em conjunto, estão livres de distorção relevante, independentemente se causada por fraude ou erro, e emitir relatório de auditoria contendo nossa opinião. Segurança razoável é um alto nível de segurança, mas não uma garantia de que a auditoria realizada de acordo com as normas brasileiras e internacionais de auditoria sempre detectam as eventuais distorções relevantes existentes. As distorções podem ser decorrentes de fraude ou erro e são consideradas relevantes quando, individualmente ou em conjunto, possam influenciar, dentro de uma perspectiva razoável, as decisões econômicas dos usuários tomadas com base nas referidas demonstrações contábeis.

Como parte da auditoria realizada de acordo com as normas brasileiras e internacionais de auditoria, exercemos julgamento profissional e mantemos ceticismo profissional ao longo da auditoria. Além disso:

- Identificamos e avaliamos os riscos de distorção relevante nas demonstrações contábeis, independentemente se causada por fraude ou erro, planejamos e executamos procedimentos de auditoria em resposta a tais riscos, bem como obtemos evidência de auditoria apropriada e suficiente para fundamentar nossa opinião. O risco de não detecção de distorção relevante resultante de fraude é maior do que o proveniente de erro, já que a fraude pode envolver o ato de burlar os controles internos, conluio, falsificação, omissão ou representações falsas intencionais.
- Obtemos entendimento dos controles internos relevantes para a auditoria para planejarmos procedimentos de auditoria apropriados às circunstâncias, mas, não, com o objetivo de expressarmos opinião sobre a eficácia dos controles internos da Entidade
- Avaliamos a adequação das políticas contábeis utilizadas e a razoabilidade das estimativas contábeis e respectivas divulgações feitas pela administração.
- Concluimos sobre a adequação do uso, pela administração, da base contábil de continuidade operacional e, com base nas evidências de auditoria obtidas, se existe incerteza relevante em relação a eventos ou condições que possam levantar dúvida significativa em relação à capacidade de continuidade operacional da Entidade. Se concluirmos que existe incerteza relevante, devemos chamar atenção em nosso relatório de auditoria para as respectivas divulgações nas demonstrações contábeis ou incluir modificação em nossa opinião, se as divulgações forem inadequadas. Nossas conclusões estão fundamentadas nas evidências de auditoria obtidas até a data de nosso relatório. Todavia, eventos ou condições futuras podem levar a Entidade a não mais se manter em continuidade operacional.
- Avaliamos a apresentação geral, a estrutura e o conteúdo das demonstrações contábeis, inclusive as divulgações e se as demonstrações contábeis representam as correspondentes transações e os eventos de maneira compatível com o objetivo de apresentação adequada.

Comunicamos aos usuários as responsabilidades da administração e a respeito, entre outras

Comunicamo-nos com os responsáveis pela governança a respeito, entre outros aspectos, do alcance planejado, da época da auditoria e das constatações significativas de auditoria, inclusive as eventuais deficiências significativas nos controles internos que identificamos durante nossos trabalhos.

JAIMIR

BIFF:5478

9990915

Jaimir Biff

Contador CRC (SC) nº 017.155/O-7

Assinado de forma
digital por JAIMIR
BIFF:54789990915
Dados: 2025.03.17
15:05:16 -03'00'

Blumenau (SC), 17 de março de 2025.



Vox Auditores
Independentes S/S
CRC (SC) nº 008488/O-5
CVM nº 1195-9

Parecer do Conselho Fiscal



CONSELHO FISCAL

PARECER Nº 94/2025

PARECER SOBRE AS DEMONSTRAÇÕES CONTÁBEIS E PARECER DA AUDITORIA INDEPENDENTE – EXERCÍCIO DE 2024

Os membros do Conselho Fiscal da Sociedade de Previdência Complementar PREVUNISUL, em reunião ordinária realizada em 18 de março de 2025, conforme consta na Ata nº 80/2025 do Conselho Fiscal, no cumprimento de suas atribuições estatutárias e após análise das Demonstrações Contábeis e do Parecer da Auditoria Independente, referente ao exercício findo de 2024, manifestam que os respectivos documentos são fiéis aos princípios contábeis e atendem às exigências legais, podendo ser APROVADO pelo Conselho Deliberativo.

Tubarão (SC), 18 de março de 2025.

RAQUEL BARRETO
Coordenadora do Conselho Fiscal

Parecer do Conselho Deliberativo



CONSELHO DELIBERATIVO

PARECER DE APROVAÇÃO Nº 63/2025

PARECER SOBRE AS DEMONSTRAÇÕES CONTÁBEIS E PARECER DA AUDITORIA INDEPENDENTE - EXERCÍCIO DE 2024

Os membros do Conselho Deliberativo da Sociedade de Previdência Complementar PREVUNISUL, em reunião ordinária realizada em 18 de março de 2025, conforme consta na Ata nº 116/2025 do Conselho Deliberativo, no cumprimento de suas atribuições estatutárias e, após análise das Demonstrações Contábeis e do Parecer da Auditoria Independente, referente ao exercício findo de 2024 e, com base no Parecer nº 94/2025 do Conselho Fiscal, desta data, manifestam-se pela sua APROVAÇÃO.

Tubarão (SC), 18 de março de 2025.

A handwritten signature in blue ink, appearing to read 'Alex I'.

ALEX SANDRO SOTERO ISIDORO
Presidente do Conselho Deliberativo

PrevUnisul

Sociedade de Previdência Complementar Unisul

Rua Vigário José Poggel, 500 - Sala 103
Bairro Dehon - Tubarão/SC | CEP: 88.704-240

Fone: (48) 3622-2113 | contato@prevunisul.com.br

 /prevunisul

 /prevunisul